

RÉUNION TANG'UP

TARIF MOBILIER Janvier 2019

TARIF 2019

RÉUNION COLLECTIVITÉ

TANG UP

PLATEAUX

Épaisseur 30 mm, angles rayonnés avec chant droit ABS 2 mm coordonné.

Finitions plateaux :

– **Mélaminé (M)** Attention seules ces finitions sont disponibles en Mélaminé :

Unis : Blanc **BM**, Sable **SA**, Gris **GR**

Bois : Banyan (mat) **BAM**, Chêne Authentique (structuré) **CHA**, Noyer **NY**, Merisier Naturel **MN**, Orme **OM**, Chêne de Fil Naturel **CFN**, Pommier Royal **PR**, Érable Naturel **EN**

– **Stratifié antibactérien (S)**

Unis : Caramel **CA**, Moutarde **MOU**, Céladon **CE**, Cèdre Bleu **CB**, Blanc **BM**, Sable **SA**, Gris **GR**, Argile **AG**

Bois : Banyan (mat) **BAM**, Chêne Authentique **CHA**, Noyer **NY**, Merisier Naturel **MN**, Orme **OM**, Chêne de Fil Naturel **CFN**, Pommier Royal **PR**, Érable Naturel **EN**, Tweed (mat) **TWM**, Métal Brossé **MBR**

Nouvelles finitions à partir du 1^{er} avril 2019 :

Multiplis **MP**, Tweed Havana **TWH**, Tweed Poivré **TWP**

Chant : Coordonné au plateau.

En option : finitions des chants (coordonnées à la structure) : Blanc **BM**, Sable **SA**, Argile **AG** ou Noir **NO**

STRUCTURE

Hauteur du plan de travail : 73,5 cm

Piètement mécano-soudé en acier peint époxy.

Finitions structure :

Blanc **19**, Argent **22**, Sable **44**, Argile **45**, Noir **60**.

Équipé de 4 roulettes frein.

Finitions roulettes : coordonnée à la structure

ÉLECTRIFICATION / CÂBLAGE

Les plateaux équipés de Top Access ou Boîtiers Prises Intégrés sont livrés avec leurs goulottes horizontales de câblage intégrées.

Tables avec Top Access (TA) – sauf tables profondeur 65 cm

Plans équipés de Top Access avec amortisseur de fermeture, en acier revêtement époxy coordonné à la structure, à fleur de plateau.

L 35 x P 12 cm, dimensions utiles : L 34 x P 10 cm

En option : boîtier prises, voir page 48

VOILE DE FOND

Voiles de fond équipés de 2 charnières afin de se rabattre en même temps que le plateau. Hauteur 31 cm.

Finitions voile de fond :

– **Mélaminé (M)**

épaisseur 12 mm (finitions identiques aux plateaux),

– **Acier (E)** (finitions identiques aux piétements)

OPTIONS

Pièce de liaison entre 2 plateaux.

TABLES PLANS DROITS Profondeur 65 cm



Table rectangle 80 x 65 cm
(0,52 m²)

Mélaminé TA 86 M

Stratifié TA 86 S



Table rectangle 100 x 65 cm
(0,65 m²)

Mélaminé TA 106 M

Stratifié TA 106 S



Table rectangle 120 x 65 cm
(0,78 m²)

Mélaminé TA 126 M

Stratifié TA 126 S



Table rectangle 130 x 65 cm
(0,85 m²)

Mélaminé TA 136 M

Stratifié TA 136 S



Table rectangle 140 x 65 cm
(0,91 m²)

Mélaminé TA 146 M

Stratifié TA 146 S



Table rectangle 150 x 65 cm
(0,97 m²)

Mélaminé TA 156 M

Stratifié TA 156 S



Table rectangle 160 x 65 cm
(1,04 m²)

Mélaminé TA 166 M

Stratifié TA 166 S



Table rectangle 180 x 65 cm
(1,17 m²)

Mélaminé TA 186 M

Stratifié TA 186 S

PLATEAUX COURBES Profondeur 65 cm



Extension latérale 160 x 73 cm
(1,17 m²)

Mélaminé TA EX 167 M

Stratifié TA EX 167 S



Extrémité droite 170 x 65 cm
(1,10 m²)

Mélaminé TA 176 D M

Stratifié TA 176 D S



Extrémité gauche 170 x 65 cm
(1,10 m²)

Mélaminé TA 176 G M

Stratifié TA 176 G S



Trapèze angles 60° 148 x 75 cm
(1,11 m²)

Mélaminé TA TRA 67 M

Stratifié TA TRA 67 S



Trapèze angles 90° 173 x 80 cm
(1,38 m²)


Mélaminé TA 903 M


Stratifié TA 903 S





5 GARANTIE ans


TABLES PLANS DROITS Profondeur 75 cm


	Table rectangle 80 x 75 cm (0,60 m ²)	Sans Top Access	Mé laminé	TA 80 M
			Stratifié	TA 80 S
		Avec Top Access	Mé laminé	TA 80 TA35 M
			Stratifié	TA 80 TA35 S


	Table rectangle 100 x 75 cm (0,75 m ²)	Sans Top Access	Mé laminé	TA 100 M
			Stratifié	TA 100 S
		Avec Top Access	Mé laminé	TA 100 TA35 M
			Stratifié	TA 100 TA35 S

	Table rectangle 120 x 75 cm (0,90 m ²)	Sans Top Access	Mé laminé	TA 120 M
			Stratifié	TA 120 S
		Avec Top Access	Mé laminé	TA 120 TA35 M
			Stratifié	TA 120 TA35 S


	Table rectangle 140 x 75 cm (1,05 m ²)	Sans Top Access	Mé laminé	TA 140 M
			Stratifié	TA 140 S
		Avec Top Access	Mé laminé	TA 140 TA35 M
			Stratifié	TA 140 TA35 S


	Table rectangle 150 x 75 cm (1,13 m ²)	Sans Top Access	Mé laminé	TA 150 M
			Stratifié	TA 150 S
		Avec Top Access	Mé laminé	TA 150 TA35 M
			Stratifié	TA 150 TA35 S


	Table rectangle 160 x 75 cm (1,20 m ²)	Sans Top Access	Mé laminé	TA 160 M
			Stratifié	TA 160 S
		Avec Top Access	Mé laminé	TA 160 TA35 M
			Stratifié	TA 160 TA35 S


	Table rectangle 180 x 75 cm (1,35 m ²)	Sans Top Access	Mé laminé	TA 180 M
			Stratifié	TA 180 S
		Avec Top Access	Mé laminé	TA 180 TA35 M
			Stratifié	TA 180 TA35 S


PLATEAUX COURBES Profondeur 75 cm

	Extension latérale 160 x 83 cm (1,33 m ²)	Sans Top Access	Mé laminé	TA EX 160 M
			Stratifié	TA EX 160 S
		Avec Top Access	Mé laminé	TA EX 160 TA35 M
			Stratifié	TA EX 160 TA35 S

	Extrémité droite 170 x 75 cm (1,27 m ²)	Sans Top Access	Mé laminé	TA 170 D M
			Stratifié	TA 170 D S
		Avec Top Access	Mé laminé	TA 170 D TA35 M
			Stratifié	TA 170 D TA35 S


	Extrémité gauche 170 x 75 cm (1,27 m ²)	Sans Top Access	Mé laminé	TA 170 G M
			Stratifié	TA 170 G S
		Avec Top Access	Mé laminé	TA 170 G TA35 M
			Stratifié	TA 170 G TA35 S

	Trapèze angles 60° 148 x 84 cm (1,24 m ²)	Sans Top Access	Mé laminé	TA TRA 60 M
			Stratifié	TA TRA 60 S
		Avec Top Access	Mé laminé	TA TRA 60 TA35 M
			Stratifié	TA TRA 60 TA35 S


	Trapèze angles 90° 195 x 94 cm (1,83 m ²)	Sans Top Access	Mé laminé	TA 905 M
			Stratifié	TA 905 S
		Avec Top Access	Mé laminé	TA 905 TA35 M
			Stratifié	TA 905 TA35 S

Stratifié antibactérien ou Mèlaminé


LES UNIS



LES BOIS



Nouvelles finitions à partir du 1^{er} avril 2019




(1) Sauf Mèlaminé épaisseur 30 mm.




Soft Touch **FENIX** GAMMES IN QUARTO ET FRÉGATE et TAMARIS UNIQUEMENT

Le Soft Touch offre une surface, d'une très faible réflectivité, extrêmement opaque et anti-trace de doigt. Magnifiant la couleur, cette finition haut de gamme procure au toucher une agréable sensation de peau de pêche, de velouté.




Polycarbonate ou ABS

LES TRANSPARENTS



LES OPAQUES



Acier thermolaqué



Nuancier Verre GAMME TAMARIS

