

RÉUNION FRÉGATE

TARIF MOBILIER Janvier 2019

TARIF 2019

RÉUNION COLLECTIVITÉ

PLATEAUX

Épaisseur 30 mm, angles arrondis avec chant droit ABS 2 mm coordonné.

Finitions plateaux :

– **Mélaminé (M)** Attention seules ces finitions sont disponibles en Mélaminé :

Unis : Blanc **BM**, Sable **SA**, Gris **GR**

Bois : Banyan (mat) **BAM**, Chêne Authentique (structuré) **CHA**, Noyer **NY**, Merisier Naturel **MN**, Orme **OM**, Chêne de Fil Naturel **CFN**, Pommier Royal **PR**, Érable Naturel **EN**

– **Stratifié antibactérien (S)**

Unis : Caramel **CA**, Moutarde **MOU**, Céladon **CE**, Cèdre Bleu **CB**, Blanc **BM**, Sable **SA**, Gris **GR**, Argile **AG**

Bois : Banyan (mat) **BAM**, Chêne Authentique **CHA**, Noyer **NY**, Merisier Naturel **MN**, Orme **OM**, Chêne de Fil Naturel **CFN**, Pommier Royal **PR**, Érable Naturel **EN**, Tweed (mat) **TWM**, Métal Brossé **MBR**

Nouvelles finitions à partir du 1^{er} avril 2019 :

Multiplis **MP**, Tweed Havana **TWH**, Tweed Poivré **TWP**

– **Soft Touch (F)** Blanc **F BM**, Noir **F NO**, Moka **F MK**

Chant : Coordonné au plateau.

En option : finitions des chants (coordonnées à la structure) : Blanc **BM**, Sable **SA**, Argile **AG** ou Noir **NO**

STRUCTURE

Hauteur du plan de travail : 73.5 cm

Piètement en aluminium peint époxy.

Finitions structure :

Blanc 19, Argent 22, Sable 44, Argile 45, Noir 60.

Embase injectée, équipée d'un vérin de réglage.


Finition embase : Chromé


Tables de conférence standards

- sans Top Access
- avec Top Access et amortisseurs
- avec Boîtier Prises intégrés

Tables de conférence à composer

- sans Top Access
- avec Top Access et amortisseurs
- avec Boîtier Prises intégrés

 Les pieds sont positionnés en extrémité,

 Les pieds sont partagés. Dans ce cas, les pieds sont positionnés entre 2 plateaux afin d'optimiser leur nombre et l'ergonomie des tables.

ÉLECTRIFICATION / CÂBLAGE

Les plateaux équipés de Top Access ou Boîtiers Prises Intégrés sont livrés avec leurs goulottes horizontales de câblage intégrées.

Tables avec Top Access (TA35)

Plans équipés de Top Access avec amortisseur de fermeture, en acier revêtement époxy coordonné à la structure, à fleur de plateau.

L 35 x P 12 cm, dimensions utiles : L 34 x P 10 cm

En option : boîtier prises,

Tables avec Boîtiers Prises Intégrés

Plans équipés de Boîtier Prises Intégrés.

Prise courant fort et 2 prises USB 5 V (B 01), Autres modèles : voir page 48 Blanc (BL) ou Noir (NO).

Plaque en acier revêtement époxy coordonné à la structure, à fleur de plateau. L 14,5 x P 10,5 cm

GOULOTTES

En acier peint époxy coordonné aux piétements.

Très forte capacité H 12,5 x P 13 cm, elles sont étudiées pour fixer les boîtiers prises.

Les tables indépendantes possèdent des goulottes de largeur inférieure de 40 cm par rapport au plateau.

Les goulottes des tables assemblées sont de largeurs identiques au plateau.

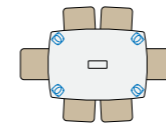
Ajouter les boîtiers prises et câbles

CÂBLAGE VERTICAL (Voir page 49)



8 GARANTIE ans

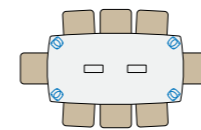
TABLES STANDARDS

6 personnes 160 x 115 cm (1,75 m²)

Sans Top Access
1 raidisseur L 80 cm *FRG 06 ..*

Avec Top Access
1 goulotte L 70 cm *FRG 06 TA35 ..*

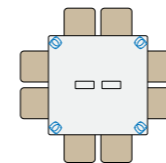
Avec Boîtiers Prises intégrés
1 goulotte L 70 cm *FRG 06 B01 ..*

8 personnes 220 x 115 cm (2,42 m²)

Sans Top Access
1 raidisseur L 110 cm *FRG 08 R ..*

Avec 2 Tops Access
1 goulotte L 90 cm *FRG 08 R TA35 ..*

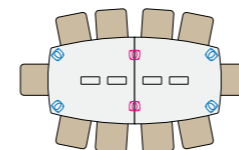
Avec 2 Boîtiers Prises intégrés
1 goulotte L 90 cm *FRG 08 R B01 ..*

8 personnes 160 x 160 cm (2,56 m²)

Sans Top Access
1 raidisseur L 80 cm *FRG 08 C ..*

Avec 2 Tops Access
1 goulotte L 70 cm *FRG 08 C TA35 ..*

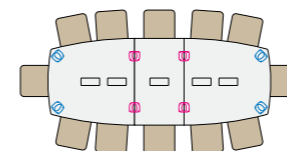
Avec 2 Boîtiers Prises intégrés
1 goulotte L 70 cm *FRG 08 C B01 ..*

10 personnes 280 x 140 cm (3,54 m²)

Sans Top Access
raidisseurs inclus *FRG 10 ..*

Avec 4 Tops Access
goulottes incluses *FRG 10 TA35 ..*

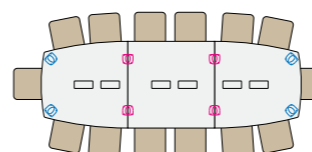
Avec 4 Boîtiers Prises intégrés
goulottes incluses *FRG 10 B01 ..*

12 personnes 360 x 140 cm (4,66 m²)

Sans Top Access
raidisseurs inclus *FRG 12 ..*

Avec 5 Tops Access
goulottes incluses *FRG 12 TA35 ..*

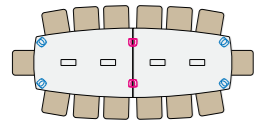
Avec 5 Boîtiers Prises intégrés
goulottes incluses *FRG 12 B01 ..*

14 personnes 420 x 140 cm (5,50 m²)

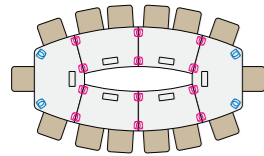
Sans Top Access
raidisseurs inclus *FRG 14 ..*

Avec 6 Top Access
goulottes incluses *FRG 14 TA35 ..*

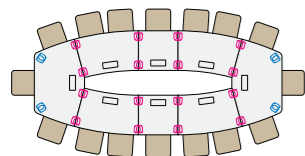
Avec 6 Boîtiers Prises intégrés
goulottes incluses *FRG 14 B01 ..*

14 personnes 400 x 140 cm (5,08 m²)

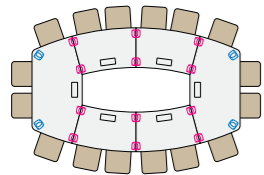
Sans Top Access raidisseurs inclus	FRG 14 R ..
Avec 4 Tops Access goulottes incluses	FRG 14 R TA35 ..
Avec 4 Boîtiers Prises intégrés goulottes incluses	FRG 14 R B01 ..

14 personnes 420 x 210 cm (6,64 m²)

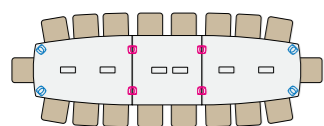
Sans Top Access	FRG 14 OV ..
Avec 6 Tops Access goulottes incluses	FRG 14 OV TA35 ..
Avec 6 Boîtiers Prises intégrés goulottes incluses	FRG 14 OV B01 ..

16 personnes 500 x 210 cm (5,24 m²)

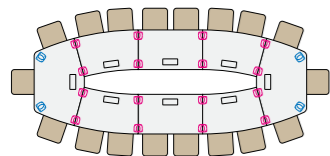
Sans Top Access	FRG 16 OV ..
Avec 8 Tops Access goulottes incluses	FRG 16 OV TA35 ..
Avec 8 Boîtiers Prises intégrés goulottes incluses	FRG 16 OV B01 ..

16 personnes 420 x 250 cm (7,46 m²)

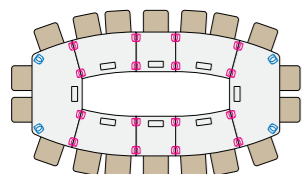
Sans Top Access	FRG 16 TO ..
Avec 6 Tops Access goulottes incluses	FRG 16 TO TA35 ..
Avec Boîtiers Prises intégrés goulottes incluses	FRG 16 TO B01 ..

18 personnes 540 x 140 cm (7,04 m²)

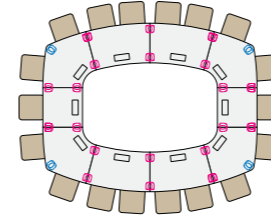
Sans Top Access raidisseurs inclus	FRG 18 R ..
Avec 6 Tops Access goulottes incluses	FRG 18 R TA35 ..
Avec 6 Boîtiers Prises intégrés goulottes incluses	FRG 18 R B01 ..

18 personnes 550 x 210 cm (8,72 m²)

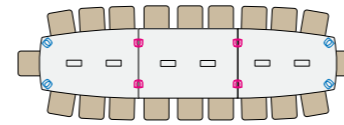
Sans Top Access	FRG 18 OV ..
Avec 8 Tops Access goulottes incluses	FRG 18 OV TA35 ..
Avec 8 Boîtiers Prises intégrés goulottes incluses	FRG 18 OV B01 ..

18 personnes 500 x 250 cm (8,74 m²)

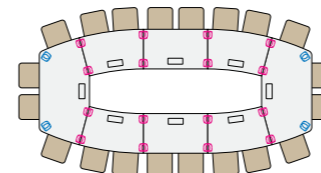
Sans Top Access	FRG 18 TO ..
Avec 8 Tops Access goulottes incluses	FRG 18 TO TA35 ..
Avec 8 Boîtiers Prises intégrés goulottes incluses	FRG 18 TO B01 ..

18 personnes 432 x 340 cm (8,80 m²)

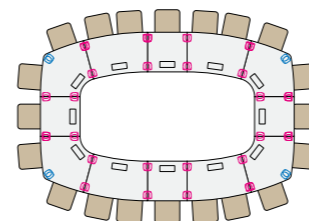
Sans Top Access	FRG 18 C OV ..
Avec 10 Tops Access goulottes incluses	FRG 18 C OV TA35 ..
Avec 10 Boîtiers Prises intégrés goulottes incluses	FRG 18 C OV B01 ..

20 personnes 600 x 140 cm (7,88 m²)

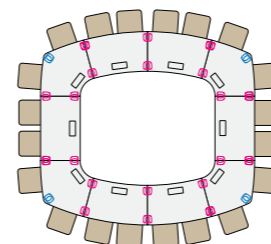
Sans Top Access raidisseurs inclus	FRG 20 R ..
Avec 6 Tops Access goulottes incluses	FRG 20 R TA35 ..
Avec 6 Boîtiers Prises intégrés goulottes incluses	FRG 20 R B01 ..

20 personnes 550 x 250 cm (9,54 m²)

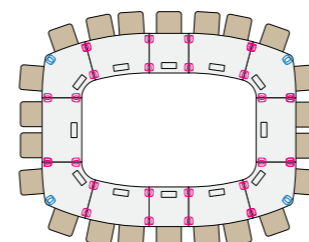
Sans Top Access	FRG 20 TO ..
Avec 8 Tops Access goulottes incluses	FRG 20 TO TA35 ..
Avec 8 Boîtiers Prises intégrés goulottes incluses	FRG 20 TO B01 ..

20 personnes 512 x 340 cm (10,08 m²)

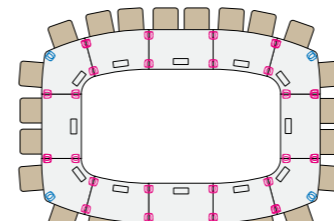
Sans Top Access	FRG 20 OV ..
Avec 12 Tops Access goulottes incluses	FRG 20 OV TA35 ..
Avec 12 Boîtiers Prises intégrés goulottes incluses	FRG 20 OV B01 ..

20 personnes 432 x 390 cm (10,88 m²)

Sans Top Access	FRG 20 C ..
Avec 10 Top Access goulottes incluses	FRG 20 C TA35 ..
Avec 10 Boîtiers Prises intégrés goulottes incluses	FRG 20 C B01 ..

22 personnes 512 x 390 cm (10,88 m²)

Sans Top Access	FRG 22 C ..
Avec 12 Tops Access goulottes incluses	FRG 22 C TA35 ..
Avec 12 Boîtiers Prises intégrés goulottes incluses	FRG 22 C B01 ..

24 personnes 562 x 390 cm (11,68 m²)

Sans Top Access	FRG 24 C ..
Avec 12 Tops Access goulottes incluses	FRG 24 C TA35 ..
Avec 12 Boîtiers Prises intégrés goulottes incluses	FRG 24 C B01 ..

TABLES À COMPOSER

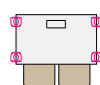
Choisissez vos plateaux et ajoutez les pieds.

1 personne 80 x 80 cm (0,64 m²)



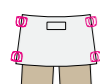
Sans Top Access	FRAC 0808
Avec 1 Top Access 1 goulotte L 60 cm	FRAC 0808 TA35
Avec 1 Boîtier Prises intégré 1 goulotte L 60 cm	FRAC 0808 B01

2 personnes 130 x 80 cm (1,04 m²)



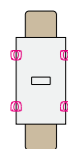
Sans Top Access	FRAC 1308 R
Avec 1 Top Access 1 goulotte L 100 cm	FRAC 1308 R TA35
Avec 1 Boîtier Prises intégré 1 goulotte L 100 cm	FRAC 1308 R B01

2 personnes 130 x 84 cm (0,96 m²)



Sans Top Access	FRAC 1308
Avec 1 Top Access 1 goulotte L 80 cm	FRAC 1308 TA35
Avec 1 Boîtier Prises intégré 1 goulotte L 80 cm	FRAC 1308 B01

2 personnes 80 x 140 cm (1,12 m²)



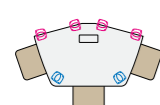
Sans Top Access	FRAC 0814
Avec 1 Top Access 1 goulotte L 70 cm	FRAC 0814 TA35
Avec 1 Boîtier Prises intégré 1 goulotte L 70 cm	FRAC 0814 B01

2 personnes 143 x 108 cm (0,92 m²)



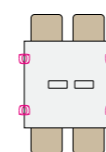
Sans Top Access	FRAC 1408
Avec 1 Top Access 1 goulotte L 40 cm	FRAC 1408 TA35
Avec 1 Boîtier Prises intégré 1 goulotte L 40 cm	FRAC 1408 B01

3 personnes 176 x 102 cm (1,40 m²)



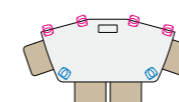
Sans Top Access	FRAC 1710
Avec 1 Top Access 1 goulotte L 60 cm	FRAC 1710 TA35
Avec 1 Boîtier Prises intégré 1 goulotte L 60 cm	FRAC 1710 B01

4 personnes 140 x 140 cm (1,96 m²)



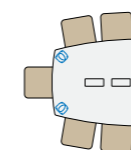
Sans Top Access 1 raidisseur L 110 cm	FRAC 1414 C
Avec 2 Top Access 1 goulotte L 140 cm	FRAC 1414 C TA35
Avec 2 Boîtiers Prises intégrés 1 goulotte L 140 cm	FRAC 1414 C B01

4 personnes 216 x 102 cm (1,81 m²)



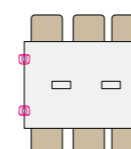
Sans Top Access	FRAC 2010
Avec 1 Top Access 1 goulotte L 80 cm	FRAC 2010 TA35
Avec 1 Boîtier Prises intégré 1 goulotte L 80 cm	FRAC 2010 B01

5 personnes 140 x 140 cm (1,77 m²)



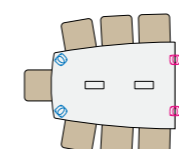
Sans Top Access 1 raidisseur L 80 cm	FRAC 1414
Avec 2 Tops Access 1 goulotte L 90 cm	FRAC 1414 TA35
Avec 2 Boîtiers Prises intégrés 1 goulotte L 90 cm	FRAC 1414 B01

6 personnes 200 x 140 cm (2,80 m²)



Sans Top Access 1 raidisseur L 110 cm	FRAC 2014 R
Avec 2 Tops Access 1 goulotte L 140 cm	FRAC 2014 R TA35
Avec 2 Boîtiers Prises intégrés 1 goulotte L 140 cm	FRAC 2014 R B01

7 personnes 200 x 140 cm (2,54 m²)



Sans Top Access 1 raidisseur L 110 cm	FRAC 2014
Avec 2 Tops Access 1 goulotte L 140 cm	FRAC 2014 TA35
Avec 2 Boîtiers Prises intégrés 1 goulotte L 140 cm	FRAC 2014 B01

Pied



Réalisé en aluminium
et peint en résine époxy.
Embase injectée avec vérin
de réglage, finition Chromée.

FRAC PV 01

VOILES DE FOND


Voile de fond équipé de 2 équerres en acier coordonnées aux piétements.

Attention les voiles de fond sont disponibles uniquement pour les plans ci-dessous


L 40 cm Pour plan <i>FRAC 1408</i>	Mé laminé	<i>VFR 40 M</i>
	Acier	<i>VFR 40 E</i>
L 60 cm Pour plan <i>FRAC 0808</i> Pour plan <i>FRAC 1710</i>	Mé laminé	<i>VFR 60 M</i>
	Acier	<i>VFR 60 E</i>
L 80 cm Pour plan <i>FRAC 2010</i> Pour plan <i>FRAC 1308 indépendant</i>	Mé laminé	<i>VFR 80 M</i>
	Acier	<i>VFR 80 E</i>
L 100 cm Pour plan <i>FRAC 1308 R indépendant</i> Pour plan <i>FRAC 1308 partagé</i>	Mé laminé	<i>VFR 100 M</i>
	Acier	<i>VFR 100 E</i>
L 120 cm Pour plan <i>FRAC 1308 R partagé</i>	Mé laminé	<i>VFR 120 M</i>
	Acier	<i>VFR 120 E</i>

Stratifié antibactérien ou Mèlaminé


LES UNIS



LES BOIS



Nouvelles finitions à partir du 1^{er} avril 2019




(1) Sauf Mèlaminé épaisseur 30 mm.




Soft Touch **FENIX** GAMMES IN QUARTO ET FRÉGATE et TAMARIS UNIQUEMENT

Le Soft Touch offre une surface, d'une très faible réflectivité, extrêmement opaque et anti-trace de doigt. Magnifiant la couleur, cette finition haut de gamme procure au toucher une agréable sensation de peau de pêche, de velouté.




Polycarbonate ou ABS

LES TRANSPARENTS



LES OPAQUES



Acier thermolaqué

