

# STRICTO



Les bureaux opératifs **Stricto** intègrent une ligne harmonieuse et légère, en renouvelant l'esthétique du piétement métal. Astucieux, moderne et accessible, **Stricto** se décline en configurations individuelles ou partagées. De style contemporain et design, cette gamme offre les fonctions essentielles pour travailler, consulter ou se réunir.

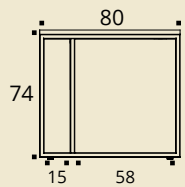
## Caractéristiques



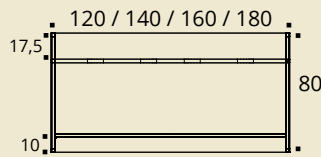
Piètement métal finition



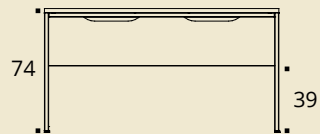
Plateaux décors imitation bois ou unis




Pied double ruban  
vue de profil



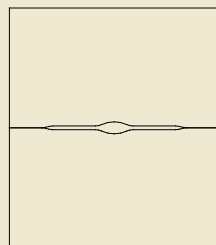
Bureau - vue du dessus



Bureau - vue de face



Plateaux dotés  
de 2 obturateurs  
pré-débouchants



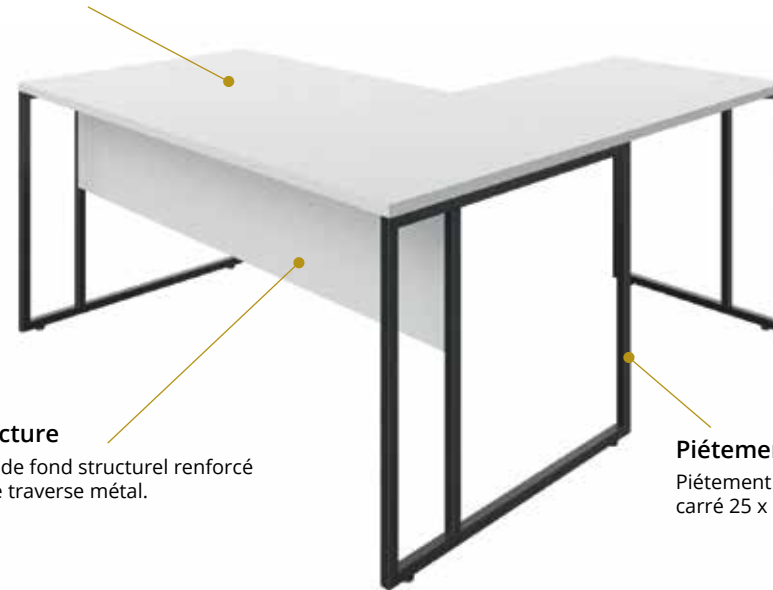
Plateaux des postes face  
à face avec échancrure

# STRICTO SENSU



### Plateau

Panneau mélaminé Structurex®  
ép. 25 mm, chants ABS anti-choc 2 mm.



### Structure

Voile de fond structurel renforcé  
d'une traverse métal.

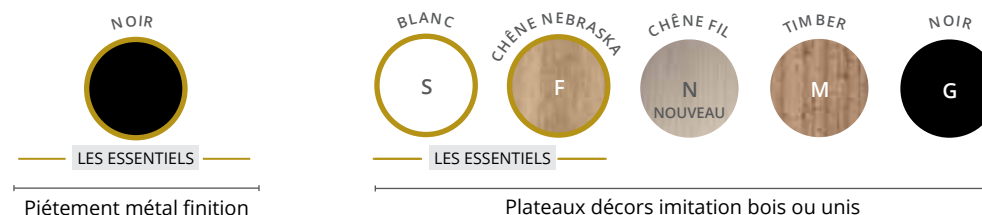
### Piètement

Piètement double ruban design en tube  
carré 25 x 25 mm, finition Noir époxy.

## Descriptif technique

- Plateaux mélaminés Structurex® ép. 25 mm.
- Chants ABS anti-choc 2 mm.
- Piètement double ruban design en tube carré 25 x 25 mm, en peinture époxy Noir.
- Double structure poutre et voile de fond équipé de découpes pour le passage des câbles.
- Plateaux des postes face à face équipés d'une échancrure L 22 cm x P 4 cm pour le passage des mains et l'accès à la tablette range-câbles.
- Réglages par vérins de stabilisation Ø 30 mm. Course de 10 mm pour corriger les défauts de planéité du sol.

# STRICTO SENSU



## Bureaux individuels

		Dim. en cm	Réf.	+ Finition
<b>Plans droits</b> P 80 / H 74 cm		L 120	BS585	+ <input type="checkbox"/>
		L 140	BS595	+ <input type="checkbox"/>
		L 160	BS605	+ <input type="checkbox"/>
		L 180	BS615	+ <input type="checkbox"/>
		<i>Doté de 2 obturateurs pré-débouchants sous le plateau pour le passage des câbles</i>		

<b>Extension / Retour</b> P 60 / H 74 / L 80 cm		Retour droit	BS725	+ <input type="checkbox"/>
		Retour gauche	BS735	+ <input type="checkbox"/>

## Options

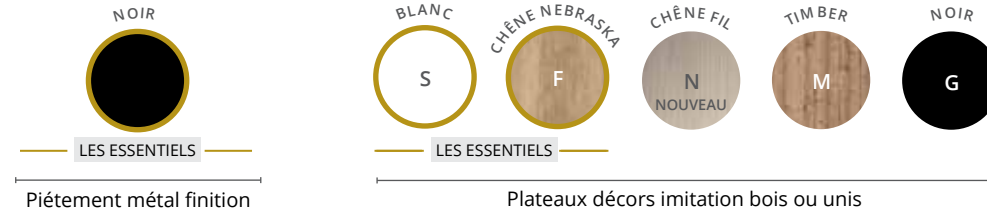
		Dim. en cm	Réf.	Finition
<b>Goulotte</b>		Se fixe aux échancrures du voile de fond	BS695G	Noir
		P 8,5 / H 5 / L 70 cm		
<b>Passe-câbles</b>		Ø 80 mm	AX065G	Noir
		Fixation sur plan de travail Vendus par lot de 2		

\*Complétez la référence avec la finition choisie. Toutes nos finitions coloris, métal et autres matières s'entendent en décor imitation.  
 Ex : bureau plan droit P 80 / L 140 cm, pied métal Noir et plateau décor Blanc = BS595 +  S


GARANTIE  
**5**  
ANS

**10**  
JOURS  
- DÉLAI -


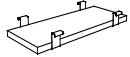
# STRICTO SENSU




## Bureaux partagés

		Dim. en cm	Réf.	+ Finition
<b>2 Plans droits face à face</b> P 160 / H 74 cm		L 120	BS625	+ <input type="checkbox"/>
		L 140	BS635	+ <input type="checkbox"/>
		L 160	BS645	+ <input type="checkbox"/>
		L 180	BS655	+ <input type="checkbox"/>

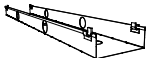
### Options

		Dim. en cm	Réf.	+ Finition
<b>Écran plexiglas blanc opaque</b>		Pour poste face à face H 28 / L 120 cm	DH875S	Blanc opaque
<b>Tablette mélaminé pour électrification</b>		Pour poste face à face Posée sur 4 attaches fixées au voile de fond	BS705	+ <input type="checkbox"/>

## Réunion

<b>Table carrée</b> H 74 cm		P 140 / L 140	BZ485	+ <input type="checkbox"/>
--------------------------------	-------------------------------------------------------------------------------------	---------------	-------	----------------------------

### Option

		Description	Réf.	Finition
<b>Goulotte métal</b> Pour table carrée		L 70	BN721K	Aluminium

\*Complétez la référence avec la finition choisie. Toutes nos finitions coloris, métal et autres matières s'entendent en décor imitation.  
 Ex : 2 plans droits face à face avec échancrure P 160 / L 160 cm, pied Noir, plateau décor imitation Chêne Fil = BS645 +  N