

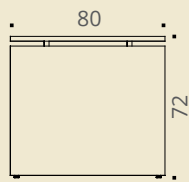
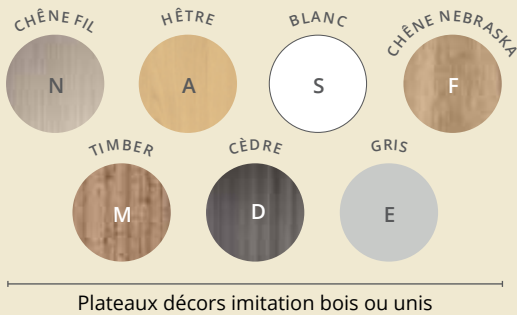


RETRO

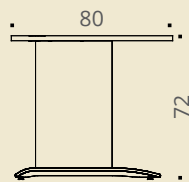


Rétro permet aux budgets les plus réduits d'aménager des espaces de travail en contribuant à créer un cadre de travail fonctionnel et design. Conçue à partir de panneaux Structurex[®], la sobriété de Rétro en fait un mobilier robuste et intemporel. Disponible en pied panneau ou pied ouvert avec embase, le programme modulaire Rétro est une solution d'aménagement complet permettant de réaliser des installations individuelles ou collectives.

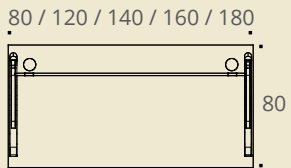
Caractéristiques




Pied panneau




Pied ouvert avec embase



Bureau - vue du dessus



Bureau - vue de face



Plateaux avec obturateurs

RETRO



GARANTIE
5
ANS

Voile de fond

Voile de fond structurel en panneau mélaminé Structurex® ép. 25 mm.

Plateau

Panneau mélaminé Structurex®, ép. 25 mm.

Voile de fond

Voile de fond structurel en panneau mélaminé Structurex® ép. 16 mm.

Piètement

Le pied panneau est constitué d'un panneau plein mélaminé Structurex® ép. 25 mm et d'entretoises métal.

Piètement

Le pied ouvert est constitué d'un panneau mélaminé Structurex® ép. 25 mm sur une embase en bois massif laqué Aluminium.

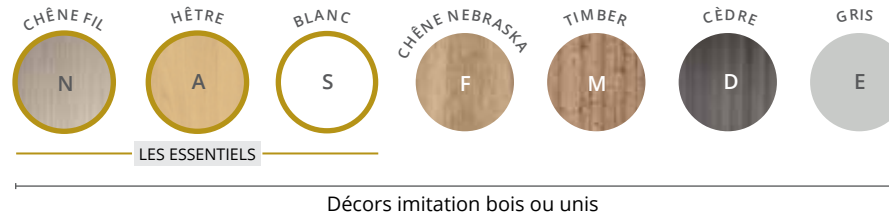
Piètement panneau

Piètement ouvert "L"

Descriptif technique

- Plateaux mélaminés Structurex® ép. 25 mm.
- Chants ABS anti-choc 2 mm.
- Plateaux équipés d'obturateurs Ø 80 mm.
- Piètement disponible en 2 versions :
 - Pied panneau constitué d'un panneau plein Structurex® ép. 25 mm et d'entretoises métal (finition Aluminium).
 - Pied ouvert "L" composé d'un panneau Structurex® sur une embase en bois massif laqué Aluminium.
- Voiles de fond Structurex® ép. 25 mm sur bureau pied panneau et Structurex® ép. 16 mm sur bureau pied ouvert, munis de 2 découpes en partie haute pour le passage des câbles.
- Vérins de stabilité (Ø 25 mm, course 10 mm) pour compenser les défauts de planéité du sol.

RETRO



Bureaux pieds panneaux

| | | Dim. en cm | Réf. | + Finition pied et voile de fond | + Finition plateau |
|---|--|--------------|------|----------------------------------|----------------------------|
| Plans droits P 80 / H 72 cm | | L 80 | BT80 | + <input type="checkbox"/> | + <input type="checkbox"/> |
| | | L 120 | BT81 | + <input type="checkbox"/> | + <input type="checkbox"/> |
| | | L 140 | BT82 | + <input type="checkbox"/> | + <input type="checkbox"/> |
| | | L 160 | BT83 | + <input type="checkbox"/> | + <input type="checkbox"/> |
| | | L 180 | BT84 | + <input type="checkbox"/> | + <input type="checkbox"/> |
| Plans compacts P 80 à 110 / H 72 cm Retour P 60 cm | | L 160 droite | BT87 | + <input type="checkbox"/> | + <input type="checkbox"/> |
| | | L 160 gauche | BT88 | + <input type="checkbox"/> | + <input type="checkbox"/> |
| | | L 180 droite | BT89 | + <input type="checkbox"/> | + <input type="checkbox"/> |
| | | L 180 gauche | BT90 | + <input type="checkbox"/> | + <input type="checkbox"/> |

Options

| | Dim. en cm | Réf. | Finitions | | Dim. en cm | Réf. | Finitions |
|-----------------|--------------------|------------------|-------------------|---------------------|--|------------------|---------------|
| Goulotte | P 8,5 / H 5 / L 70 | BS691K BS695G | Aluminium Noir | Passe-câbles | Ø 80 mm Fixation sur plan de travail Vendus par lot de 2 | AX067S AX065G | Blanc Noir |

S'attache aux échancrures du voile de fond du bureau pied panneau uniquement

*Complétez la référence avec la finition choisie. Toutes nos finitions coloris, métal et autres matières s'entendent en décor imitation.


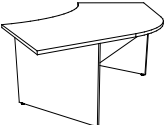
GARANTIE
5
ANS

RETRO

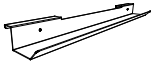



Décors imitation bois ou unis

Bureaux pieds panneaux

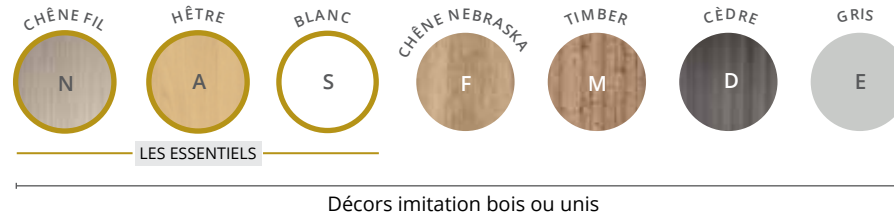
| | Dim. en cm | Réf. | + Finition pied et voile de fond | + Finition plateau |
|--|------------|------|----------------------------------|----------------------------|
| Plan symétrique 90° P 80 à 160 / H 72 cm Retour P 80 cm  | L 160 | BT99 | + <input type="checkbox"/> | + <input type="checkbox"/> |
| <i>Retour sur 2 pieds cylindriques inclus</i> | | | | |
| Plan symétrique 120° P 80 à 119 / H 72 cm Structure L 120 cm  | L 208 | BU00 | + <input type="checkbox"/> | + <input type="checkbox"/> |

Options

| | Dim. en cm | Réf. | Finitions | | Dim. en cm | Réf. | Finitions |
|--|--------------------|------------------|-------------------|--|---|------------------|---------------|
| Goulotte  | P 8,5 / H 5 / L 70 | BS691K BS695G | Aluminium Noir | | Ø 80 mm | AX067S AX065G | Blanc Noir |
| | | | | Passe-câbles  | Fixation sur plan de travail Vendus par lot de 2 | | |

S'attache aux échancrures du voile de fond du bureau pied panneau uniquement

*Complétez la référence avec la finition choisie. Toutes nos finitions coloris, métal et autres matières s'entendent en décor imitation.



Bureaux pieds ouverts avec embase

| | | Dim. en cm | Réf. | + Finition pied et voile de fond | + Finition plateau |
|---|--|--------------|------|----------------------------------|----------------------------|
| Plans droits P 80 / H 72 cm | | L 80 | AX46 | + <input type="checkbox"/> | + <input type="checkbox"/> |
| | | L 120 | AX47 | + <input type="checkbox"/> | + <input type="checkbox"/> |
| | | L 140 | AX48 | + <input type="checkbox"/> | + <input type="checkbox"/> |
| | | L 160 | AX49 | + <input type="checkbox"/> | + <input type="checkbox"/> |
| | | L 180 | AX50 | + <input type="checkbox"/> | + <input type="checkbox"/> |
| Plans compacts P 80 à 110 / H 72 cm Retour P 60 cm | | L 160 droite | AX58 | + <input type="checkbox"/> | + <input type="checkbox"/> |
| | | L 160 gauche | AX59 | + <input type="checkbox"/> | + <input type="checkbox"/> |
| | | L 180 droite | AX60 | + <input type="checkbox"/> | + <input type="checkbox"/> |
| | | L 180 gauche | AX61 | + <input type="checkbox"/> | + <input type="checkbox"/> |
| <i>Pied de soutien cylindrique métal nécessaire pour le retour sauf si le montage est fait avec un caisson hauteur bureau P 60 cm - top L 50 cm juxtaposé</i> | | | | | |
| Plan compact manager P 110 à 120 / H 72 cm Retour P 60 cm Structure L 160 cm | | L 200 droite | AX62 | + <input type="checkbox"/> | + <input type="checkbox"/> |
| | | L 200 gauche | AX63 | + <input type="checkbox"/> | + <input type="checkbox"/> |

Pied de soutien cylindrique métal nécessaire pour le retour sauf si le montage est fait avec un caisson hauteur bureau P 60 cm - top L 50 cm juxtaposé

Options


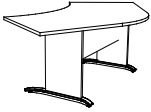
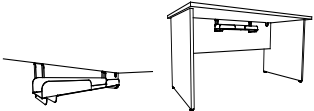
| | Description | Réf. | Finitions | | Dim. en cm | Réf. | Finitions |
|------------------------------------|-------------------|--------|-----------|----------------------|--|--------|-----------|
| Pied de soutien cylindrique | Pour plan H 72 cm | AQ001K | Aluminium | Passes-câbles | Ø 80 mm Fixation sur plan de travail Vendus par lot de 2 | AX067S | Blanc |
| | | AQ007S | Blanc | | | AX065G | Noir |

*Complétez la référence avec la finition choisie. Toutes nos finitions coloris, métal et autres matières s'entendent en décor imitation.



Décors imitation bois ou unis

Bureaux pieds ouverts avec embase

| | | Dim. en cm | Réf. | + Finition pied et voile de fond | + Finition plateau |
|--|--|--|--------|----------------------------------|----------------------------|
| <p>Plan symétrique 90° P 80 à 160 / H 72 cm Retour P 80 cm</p>  | | L 160 | AX76 | + <input type="checkbox"/> | + <input type="checkbox"/> |
| Retour sur 2 pieds cylindriques inclus | | | | | |
| <p>Plan symétrique 120° P 80 à 119 / H 72 cm Structure L 120 cm</p>  | | L 208 | AX77 | + <input type="checkbox"/> | + <input type="checkbox"/> |
| Option | | | | | |
| <p>Goulotte simple d'électrification métal A fixer sur voiles de fond Structurex®</p>  | | P 13 / H 12 cm H utile 4 cm / L 60 cm | AF051K | Aluminium | |

ELECTRIFICATION



Les goulottes, passe-câbles et blocs électriques sont des solutions d'électrification utiles et pratiques en complément des postes de travail. Elles peuvent être utilisées aussi bien pour les postes individuels que pour les multipostes. Les coloris proposés (différents selon les produits) permettent de les associer aux différentes finitions de nos gammes de mobilier.

Caractéristiques

ALUMINIUM



BLANC



NOIR



ANTHRACITE



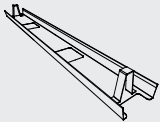
1K

7S

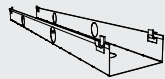
5G

2L

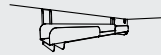
Goulottes d'électrification



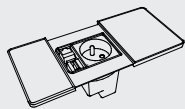
Simple pour
poste individuel



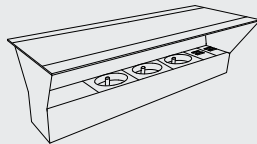
Double pour
multipostes fixes



Simple pour voile
de fond mélaminé
Structurex®



Obturbateur connecté
1 PC + 1 USB + 1 HDMI



Top Access équipés
(départ et suivant)

ELECTRIFICATION

GARANTIE
5
ANS

Descente de câble

Descente articulée universelle.



Descriptif technique

Goulottes d'électrification

- Fabrication en tôle d'acier ép. 8/10e.
- Différents modèles pour équiper les postes individuels comme les multipostes en structure partagée. Elles permettent le stockage horizontal des câbles et des boîtiers prises.
- Fixation par étriers universels sous les plateaux (vis à bois) ou sur les voiles de fond mélaminés Structurex®.

Obturbateur connecté

- Muni d'un capot coulissant.
- Se fixe sur les plateaux munis d'obturbateurs ou de perçages pré-débouchants.
- Boîtier équipé d'une prise de courant (PC), d'une prise USB et d'une prise HDMI. Câble de 3 m inclus.

Top Access équipés

- Se fixent sur les plateaux munis de découpes pour Top Access. Pour plateaux ép. 25 et 38 mm.
- 2 modèles (dimensions : P 12,5 / H 12 / L 31,6 cm)
 - Top Access départ, équipé de 3 prises de courant (PC), de 2 prises USB, d'1 prise RJ45 et d'1 prise HDMI. Câble d'alimentation électrique de 3 m inclus.
 - Top Access suivant, équipé de 3 prises de courant (PC), de 4 prises USB avec câble de liaison de 2 m inclus. (Câble RJ45 et HDMI non fournis).
- Les Top Access équipés peuvent être reliés en série jusqu'à 2 modules suivants pour 1 module départ. En cas de besoin supplémentaire, prévoir de nouveau 1 ensemble de 1 module départ et 2 modules suivants. La connexion entre les modules suivants se fait grâce à un câble de 2 m.

ELECTRIFICATION


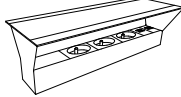
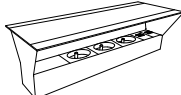



Electrification

| | | Description | Dim. en cm | Réf. | Finitions |
|---|--|--|--|--------|------------|
| Goulottes simples d'électrification P 16 / H 8 cm H utile 4 cm | | Goulotte métal pour poste solo | L 90 pour plan L 120 | AZ20 | + |
| | | | L 110 pour plan L 140 | AZ21 | + |
| | | | L 130 pour plan L 160 | AZ22 | + |
| | | | L 150 pour plan L 180 | AZ23 | + |
| | | | <i>Non compatible avec plan P 70 cm équipé d'un voile de fond suspendu</i> | | |
| Goulottes doubles d'électrification P 20 / H 8 cm H utile 7 cm | | Goulotte métal pour poste face à face | L 70 pour plan L 120 | BN721K | Aluminium |
| | | | L 90 pour plan L 140 | BN731K | |
| | | | L 110 pour plan L 160 | BN741K | |
| | | | L 130 pour plan L 180 | BN751K | |
| Goulotte simple d'électrification | | Goulotte métal pour poste solo, à fixer sur voile de fond structurel Structorex® | P 13 / H 12 cm | AF051K | Aluminium |
| | | | H utile 4 cm / L 60 cm | | |
| Accroche câbles universel | | Se fixe sous le plateau | P 6,5 / H 4,5 / L 15,5 | BM301K | Aluminium |
| Passe-câbles | | Se fixe sur les plans de travail Vendu par lot de 2 | Ø 80 mm | AX061K | Aluminium |
| | | | | AX067S | Blanc |
| | | | | AX065G | Noir |
| | | | | AX062L | Anthracite |



Electrification

| | | Description | Dim. en cm | Finitions | Réf. |
|---|---|--|------------------------|----------------------------|----------------------------|
| <p>Obturbateur connecté 1 prise électrique + 1 prise USB + 1 prise HDMI</p> |  | Se fixe sur l'obturbateur du plan de travail | Ø 80 mm | Aluminium Blanc Noir | BY581K BY587S BY585G |
| <p>Top Access duo départ Équipé de 3 PC + 2 USB 5v + 1 HDMI + 1 RJ45 Câble d'alimentation de 3 m Câble RJ45 et HDMI non fourni</p> |  | Élément départ | P 12,5 / H 12 / L 31,6 | Aluminium Blanc Noir | BZ371K BZ377S BZ375G |
| <p>Top Access duo suivant Équipé de 3 PC + 4 USB 5v Câble de liaison de 2 m</p> |  | Élément suivant | P 12,5 / H 12 / L 31,6 | Aluminium Blanc Noir | BZ381K BZ387S BZ385G |
| <p>Descente de câbles articulée</p> |  | Descente articulée universelle en PVC | L 80 | Aluminium | AC411K |


QUIÉTUDE - Rangements mélaminés



Quiétude est une solution de rangement universelle. Modulables et disponibles dans un large choix de coloris, les armoires et bibliothèques **Quiétude** peuvent être assorties à tous les bureaux opératifs et de direction. Utilisées principalement pour ranger les documents, les bibliothèques **Quiétude** servent aussi à cloisonner les espaces de travail.



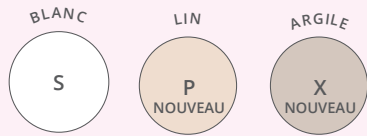
QUIÉTUDE - Rangements mélaminés



Caractéristiques

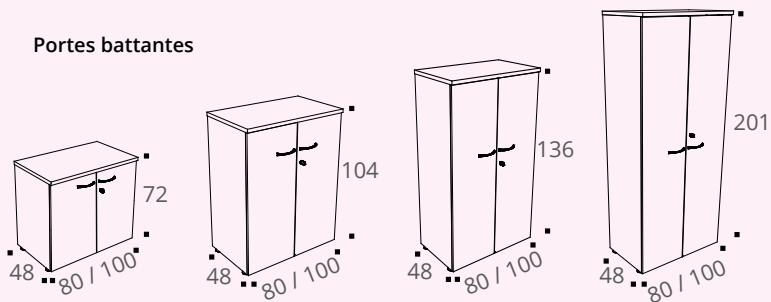


Rangements décors imitation bois ou unis

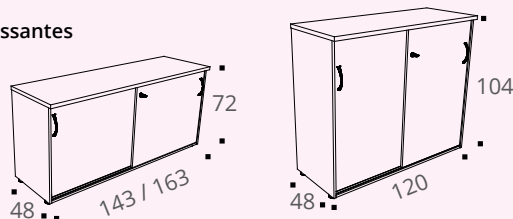


Portes (optionnelles) décors unis

Portes battantes



Portes coulissantes



QUIÉTUDE - Rangements mélaminés



Structure

Corps en panneau mélaminé Structurex® ép. 16 mm, top et tablettes mélaminés Structurex® ép. 25 mm.
Chants ABS anti-choc 2 mm.

GARANTIE
5
ANS



Poignées


Poignées avec encoche de préhension en métal laqué aluminium en standard.

Portes



Portes équipées de joint anti-bruit, munies de charnières métalliques à ouverture 100°.

Descriptif technique


- Structures en panneau mélaminé Structurex® ép. 16 mm, tops et tablettes mélaminés Structurex® ép. 25 mm. Chants ABS anti-choc 2 mm.
- Patins réglables pour compenser les défauts de planéité du sol et faciliter l'alignement de plusieurs meubles de même hauteur. Le réglage de ces patins se fait par l'intérieur des meubles.
- Portes équipées d'un angle d'ouverture de 100° avec charnières métalliques.
- Fermeture 3 points équipée d'une serrure avec un barillet interchangeable avec deux clés dont une pliable.
- Poignées avec encoche de préhension en métal laqué aluminium en standard.
- Poignées ergonomiques disponibles en option en noir, blanc ou gris anthracite.
- Tablettes réglables au pas de 32 mm, profondeur utile 36 cm.
- Tablettes en panneau mélaminé Structurex® ép. 25 mm ou en métal ép. 6/10° finition Aluminium époxy laqué, pour dossiers suspendus. Pose des tablettes sans outils grâce aux côtés d'armoires pré-perçés.
- Châssis télescopique en option. Préconisations : 1 châssis par rangement H 72 cm ; 2 châssis par rangement H 104 et H 136 cm et 3 châssis par rangement H 201 cm.




Rangements ouverts et portes battantes L 80 cm




| | Description | SANS TOP* | | AVEC TOP | |
|--|--|-----------|----------------------------|----------|----------------------------|
| | | Réf. | + Finition | Réf. | + Finition |
| Rangements H 72 cm P 48 / L 80 cm  | Ouvert - 1 tablette Structurex® | BH693 | + <input type="checkbox"/> | BP503 | + <input type="checkbox"/> |
| | 2 portes battantes - 1 tablette Structurex® | BH853 | + <input type="checkbox"/> | BP513 | + <input type="checkbox"/> |
| | 2 tiroirs dossiers suspendus | BH873 | + <input type="checkbox"/> | BP723 | + <input type="checkbox"/> |
| | [OPTION] Lest anti-basculement pour classeur 2 tiroirs dossiers suspendus | AE991K | | | |
| Rangements H 104 cm P 48 / L 80 cm  | Ouvert - 2 tablettes Structurex® | BH733 | + <input type="checkbox"/> | BU223 | + <input type="checkbox"/> |
| | Ouvert - 2 tablettes dossiers suspendus | BH753 | + <input type="checkbox"/> | BU233 | + <input type="checkbox"/> |
| | 2 portes battantes - 2 tablettes Structurex® | BH893 | + <input type="checkbox"/> | BU243 | + <input type="checkbox"/> |
| | 2 portes battantes - 2 tablettes dossiers suspendus | BH913 | + <input type="checkbox"/> | BU253 | + <input type="checkbox"/> |
| | *Top indispensable : voir "Options" Tops de finition communs pour versions sans top | | | | |

Option


| | Description | Réf. | + Finition |
|--|-----------------------------------|--|---------------------------------|
| | | Tops de finition communs Pour rangements L 80 cm sans top  | L 80 cm (pour 1 meuble L 80 cm) |
| | L 160 cm (pour 2 meubles L 80 cm) | BJ083 | + <input type="checkbox"/> |
| | L 240 cm (pour 3 meubles L 80 cm) | BJ093 | + <input type="checkbox"/> |



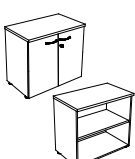
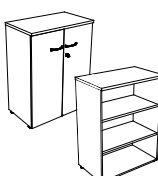
Rangements ouverts et portes battantes L 80 cm

| | Description | SANS TOP* | | AVEC TOP | |
|--|--|-----------|----------------------------------|----------|----------------------------|
| | | Réf. | + Finition | Réf. | + Finition |
| Rangements H 136 cm P 48 / L 80 cm  | Ouvert - 3 tablettes Structurex® | BH773 | + <input type="checkbox"/> | BU263 | + <input type="checkbox"/> |
| | Ouvert - 3 tablettes dossiers suspendus | BH793 | + <input type="checkbox"/> | BU273 | + <input type="checkbox"/> |
| | 2 portes battantes - 3 tablettes Structurex® | BH933 | + <input type="checkbox"/> | BU283 | + <input type="checkbox"/> |
| | 2 portes battantes - 3 tablettes dossiers suspendus | BH953 | + <input type="checkbox"/> | BU293 | + <input type="checkbox"/> |
| *Top indispensable : voir "Options" Tops de finition communs pour versions sans top | | | | | |
| Rangements H 201 cm P 48 / L 80 cm  | Ouvert - 4 tablettes Structurex® | | BH813 + <input type="checkbox"/> | | |
| | Ouvert - 4 tablettes dossiers suspendus | | BH833 + <input type="checkbox"/> | | |
| | 2 portes battantes - 4 tablettes Structurex® | | BH973 + <input type="checkbox"/> | | |
| | 2 portes battantes - 4 tablettes dossiers suspendus | | BH993 + <input type="checkbox"/> | | |
| Bibliothèques H 201 cm P 48 / L 80 cm  | Ouvert - 2 portes basses - 4 tablettes Structurex® | | BJ013 + <input type="checkbox"/> | | |
| | Ouvert - 2 tiroirs dossiers suspendus- 3 tablettes Structurex® | | BJ033 + <input type="checkbox"/> | | |

QUIÉTUDE - Rangements mélaminés



Rangements ouverts et portes battantes L 100 cm

| | Description | SANS TOP* | | AVEC TOP | |
|--|--|-----------|----------------------------|----------|----------------------------|
| | | Réf. | + Finition | Réf. | + Finition |
| Rangements H 72 cm P 48 / L 100 cm  | Ouvert - 1 tablette Structurex® | BH703 | + <input type="checkbox"/> | BU323 | + <input type="checkbox"/> |
| | 2 portes battantes - 1 tablette Structurex® | BH863 | + <input type="checkbox"/> | BU333 | + <input type="checkbox"/> |
| | 2 tiroirs dossiers suspendus | BH883 | + <input type="checkbox"/> | BP713 | + <input type="checkbox"/> |
| | [OPTION] Lest anti-basculement pour classeur 2 tiroirs dossiers suspendus | AE991K | | | |
| Rangements H 104 cm P 48 / L 100 cm  | Ouvert - 2 tablettes Structurex® | BH743 | + <input type="checkbox"/> | BU343 | + <input type="checkbox"/> |
| | Ouvert - 2 tablettes dossiers suspendus | BH763 | + <input type="checkbox"/> | BU353 | + <input type="checkbox"/> |
| | 2 portes battantes - 2 tablettes Structurex® | BH903 | + <input type="checkbox"/> | BU363 | + <input type="checkbox"/> |
| | 2 portes battantes - 2 tablettes dossiers suspendus | BH923 | + <input type="checkbox"/> | BU373 | + <input type="checkbox"/> |
| | *Top indispensable : voir "Options" Tops de finition communs pour versions sans top | | | | |

Option

Tops de finition communs
Pour rangements L 100 cm sans top



| Description | Réf. | + Finition |
|------------------------------------|-------|----------------------------|
| L 100 cm (pour 1 meuble L 100 cm) | BH723 | + <input type="checkbox"/> |
| L 200 cm (pour 2 meubles L 100 cm) | BJ103 | + <input type="checkbox"/> |


*Complétez la référence avec la finition choisie. Toutes nos finitions coloris, métal et autres matières s'entendent en décor imitation.



Rangements et tops décors imitation bois ou unis

Rangements ouverts et portes battantes L 100 cm

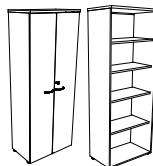
Rangements H 136 cm P 48 / L 100 cm



| Description | SANS TOP* | | AVEC TOP | |
|---|-----------|----------------------------|----------|----------------------------|
| | Réf. | + Finition | Réf. | + Finition |
| Ouvert - 3 tablettes Structurex® | BH783 | + <input type="checkbox"/> | BU383 | + <input type="checkbox"/> |
| Ouvert - 3 tablettes dossiers suspendus | BH803 | + <input type="checkbox"/> | BU393 | + <input type="checkbox"/> |
| 2 portes battantes - 3 tablettes Structurex® | BH943 | + <input type="checkbox"/> | BU403 | + <input type="checkbox"/> |
| 2 portes battantes - 3 tablettes dossiers suspendus | BH963 | + <input type="checkbox"/> | BU413 | + <input type="checkbox"/> |

***Top indispensable : voir "Options" Tops de finition communs pour versions sans top**

Rangements H 201 cm P 48 / L 100 cm



| Description | Réf. | + Finition |
|---|-------|----------------------------|
| Ouvert - 4 tablettes Structurex® | BH823 | + <input type="checkbox"/> |
| Ouvert - 4 tablettes dossiers suspendus | BH843 | + <input type="checkbox"/> |
| 2 portes battantes - 4 tablettes Structurex® | BH983 | + <input type="checkbox"/> |
| 2 portes battantes - 4 tablettes dossiers suspendus | BJ003 | + <input type="checkbox"/> |

Bibliothèques H 201 cm P 48 / L 100 cm



| | | |
|---|-------|----------------------------|
| Ouvert - 2 portes basses - 4 tablettes Structurex® | BJ023 | + <input type="checkbox"/> |
| Ouvert - 2 tiroirs dossiers suspendus - 3 tablettes Structurex® | BJ043 | + <input type="checkbox"/> |

QUIÉTUDE - Rangements mélaminés


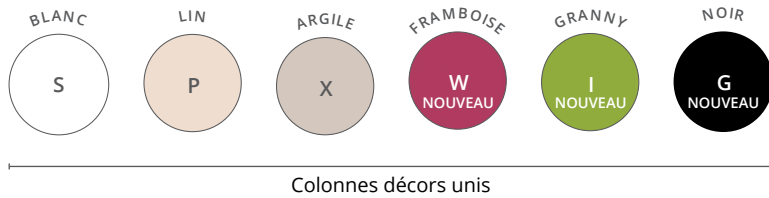
GARANTIE
5
ANS



Options

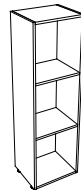
| | | Description | Dim. en cm | Réf. | + Finition |
|---|--|--|---------------|----------------------------|-----------------------------|
| Tablettes supplémentaires | | Tablettes Structurex® | L 80 | BJ533 | + |
| | | <i>Non disponibles en Argile et Lin</i> | L 100 | BJ543 | + |
| | | Tablettes dossiers suspendus | L 80 L 100 | AE301K AE021K | Aluminium |
| Châssis dossiers suspendus | | Châssis télescopique <i>Se positionne en partie basse du meuble</i> | L 80 L 100 | AE294G AE014G | Noir |
| 2 portes verre H 136 cm Pour bibliothèque H 201 cm ou meuble de rangement H 136 cm | | 2 portes battantes en verre dépoli | L 80 L 100 | BJ051Z BJ061Z | Verre dépoli |
| 2 portes battantes Structurex® Pour rangements ouverts | | Pour rangement H 72 cm | L 80 L 100 | DH793 DH833 | + |
| | | Pour rangement H 104 cm | L 80 L 100 | DH803 DH843 | + |
| | | Pour rangement H 136 cm | L 80 L 100 | DH813 DH853 | + |
| | | Pour rangement H 201 cm | L 80 L 100 | DH823 DH863 | + |
| | | | | | |
| Jeu de poignées métal pour armoires | | Jeu de 2 poignées | | BA007S BA002L BA005G | Blanc Anthracite Noir |

*Complétez la référence avec la finition choisie. Toutes nos finitions coloris, métal et autres matières s'entendent en décor imitation.



Colonnes de rangement

Colonnes
P 32,5 / L 40 cm
Tablettes fixes



Description

Réf.

+ Finition

H 69,5 cm - 2 cases H 31,8 cm

AW713

+

H 101,5 cm - 3 cases
(2 cases H 31,8 cm + 1 niche centrale H 29,3 cm)

AW723

+

H 133,5 cm - 3 cases
(2 cases H 41,5 cm + 1 niche centrale H 41,8 cm)

AW733

+

H 200,5 cm - 4 cases H 47,6 cm

AW743

+

Option

**Tops Structurex®
pour colonnes**
P 34 cm / ép. 25 mm



Description

Réf.

+ Finition

L 40 cm - pour 1 colonne

BU543

+

L 80 cm - pour 2 colonnes

AX023

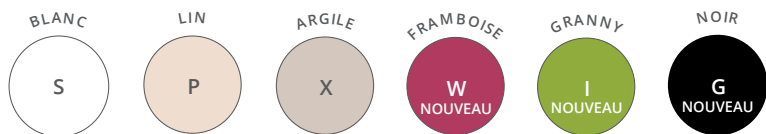
+

L 120 cm - pour 3 colonnes

AX033

+

QUIÉTUDE - Rangements mélaminés



Colonnes décors unis

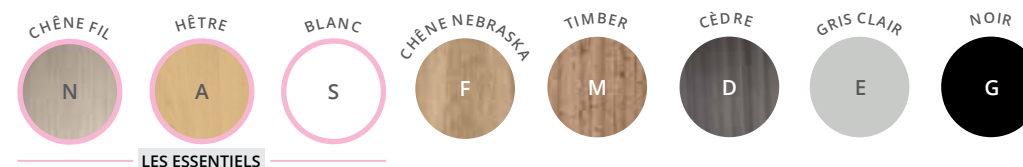


Rangements et tops décors imitation bois ou unis

Combinaisons rangements avec top commun et tablettes Structurex®

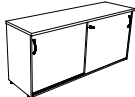




| | | Description | Réf. | + Finition colonne | + Finition rangements |
|---|--|-------------|------|----------------------------|----------------------------|
| 2 rangements + 1 colonne H 72 cm P 48 / H 72 cm | | L 200 | BU42 | + <input type="checkbox"/> | + <input type="checkbox"/> |
| | | L 240 | BU43 | + <input type="checkbox"/> | + <input type="checkbox"/> |
| Chaque rangement portes battantes comprend 1 tablette Structurex® | | | | | |
| 2 rangements + 1 colonne H 104 cm P 48 / H 104 cm | | L 200 | BU44 | + <input type="checkbox"/> | + <input type="checkbox"/> |
| | | L 240 | BU45 | + <input type="checkbox"/> | + <input type="checkbox"/> |
| Chaque rangement portes battantes comprend 2 tablettes Structurex® | | | | | |
| 2 rangements + 1 colonne H 136 cm P 48 / H 136 cm | | L 200 | BU46 | + <input type="checkbox"/> | + <input type="checkbox"/> |
| | | L 240 | BU47 | + <input type="checkbox"/> | + <input type="checkbox"/> |
| Chaque rangement portes battantes comprend 3 tablettes Structurex® | | | | | |
| 2 rangements + 1 colonne H 203 cm P 48 / H 203 cm | | L 200 | BU48 | + <input type="checkbox"/> | + <input type="checkbox"/> |
| | | L 240 | BU49 | + <input type="checkbox"/> | + <input type="checkbox"/> |
| Chaque rangement portes battantes comprend 4 tablettes Structurex® | | | | | |

*Complétez la référence avec la finition choisie. Toutes nos finitions coloris, métal et autres matières s'entendent en décor imitation.



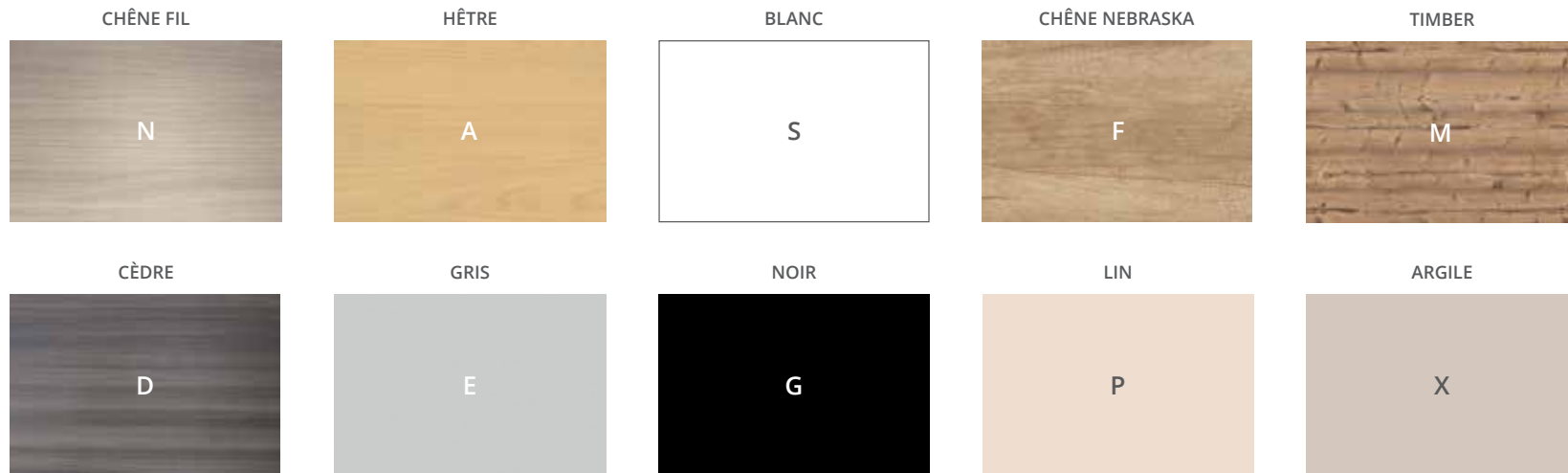
Rangements et tops décors imitation bois ou unis

Rangements portes coulissantes

| | Description | Réf. | + Finition |
|--|--|-------|---|
| Rangements H 72 cm P 48  | L 143 cm s'utilise seul ou à l'extrémité d'un bench P 143 cm 2 tablettes Structurex® | BY963 | +  |
| | L 163 cm s'utilise seul ou à l'extrémité d'un bench P 163 cm 2 tablettes Structurex® | BY973 | +  |
| <i>Permettent de positionner 1 niveau de classeurs.</i> | | | |
| Rangements H 104 cm P 48 / L 120 cm  | 2 tablettes métal dossiers suspendus | AW903 | +  |
| | <i>Pour 2 niveaux de rangement dossiers suspendus ou 3 niveaux de classeurs</i> | | |

NUANCIER

Décors imitation bois et unis



Touche déco

