



A ALTO

Flexibilité, modularité et transversalité s'imposent aujourd'hui dans les espaces de travail partagés. Conçu et imaginé pour le travail en mode collaboratif, **Alto** est un programme de mobilier contemporain, innovant et flexible, aussi à l'aise en flex-office qu'en corpoworking ou en home-office.

Confortable et pratique, **Alto** offre de nouvelles solutions ergonomiques aux utilisateurs et s'adapte à tous les espaces de vie au travail, grâce à ses multiples atouts : une esthétique fine et élancée grâce aux piétements de style arche « A », des plateaux ergonomiques pré-électrifiables à coins arrondis, 2 hauteurs de plans de travail ou de réunion (H 75 ou 105 cm) pour plus de confort, des configurations évolutives grâce au principe départ/suivant et des solutions innovantes de rangement de proximité et de connectique.





Bureau individuel avec retour et caisson Solo, pieds standards
Noir - Nebraska



Bureaux multipostes coulissants départ/suivant avec caisson Duo
Noir - Blanc



Table de réunion haute carrée avec bureau multiposte suivant, pieds standards
Noir - Timber

A ALTO

GARANTIE
5
ANS

Plateau

Panneau mélaminé Structurex® ép. 25 mm. 4 coins arrondis R40. Chants ABS anti-choc 2 mm.

Électrification

Plateaux droits munis d'une échancrure P 2,5 cm et de 2 passe-câbles pré-débouchants Ø 80 mm.



Structure

Poutres structurelles en acier, de section 40 x 25 mm.

Structure

Poutres structurelles en acier, de section 40 x 25 mm.

Piètement

Piètement de type arche « A » métal de section carrée 25 x 25 mm, avec traverse structurelle en partie basse. Piètement métal finition époxy laqué noir. 2 hauteurs de piétements H 75 et H 105 cm.

Vérins

Réglage par vérins pour corriger les défauts de planéité du sol.

DESCRIPTIF TECHNIQUE

- Plateaux mélaminés Structurex® ép. 25 mm, 4 coins arrondis R40. Chants ABS anti-choc 2 mm.
- Plateaux droits équipés d'une échancrure P 2,5 cm. Plateaux droits et manager équipés de 2 passe-câbles pré-débouchants Ø 80 mm. Obturateurs standards ou électrifiés noirs disponibles en option.
- Piétements de type arche « A » métal de section carrée 25 x 25 mm, avec traverse structurelle en partie basse (multiposte). Ensemble relié par 2 poutres structurelles en acier, de section 40 x 25 mm, finition époxy laqué noir.
- Piétements permettant l'assemblage d'éléments départs et suivants H 75 ou H 105 cm, ainsi que la fixation d'accessoires ou d'options (caissons, panneaux écrans, support accessoires, extensions)
- Réglage par vérins Ø 25 mm et de course 15 mm, pour corriger les défauts de planéité du sol.
- En configuration multiposte face à face, un espacement de 3,5 cm entre les plateaux permet le positionnement d'un écran séparateur ou le passage des câbles.
- Alto existe en version multipostes plateaux coulissants pour un accès facilité aux câbles et aux branchements électriques. Goulotte d'électrification incluse dans chaque configuration.
- Caissons et rangements suspendus optionnels en panneaux mélaminés Structurex®, corps décor noir ép. 16 mm, top et base ép. 25 mm à coins arrondis, 2 pieds de soutien métal noir 25 x 25 mm, livrés avec kits de fixation aux piétements des bureaux.
- Caissons suspendus (dim. hors tout H 75-42,5 x L 32,5 cm) disponibles en versions Solo pour bureaux individuels P 70 cm ou Duo pour bureaux multipostes P 143,5 cm.
- 2 versions d'équipement de caissons : avec porte battante (dim. utiles P 51 x H 37,5 x L 28,5 cm), équipé d'1 tablette réglable (3 positions) ou avec façade/2 tiroirs, équipé d'1 mini tiroir avec plumier en partie supérieure (dim. utiles P 47,5 x H 5 x L 23,5 cm) et d'1 bac de rangement en partie inférieure (dim. utiles P 47,5 x H 18 x L 23,5 cm) avec guides pour dossiers suspendus. Niche centrale à accès latéral pour caissons Duo (dim. utiles P 30 x H 37,5 x L 26,5 cm), avec tablette fixe.
- Rangement suspendu 2 portes battantes et niche centrale pour bureaux multipostes (dim. hors tout P 143,5 x H 75-42,5 x L 40 cm).

CARACTÉRISTIQUES

NOIR

5

— Piétements métal —

NEBRASKA

F

TIMBER

M

BLANC

S

— Plateaux décors imitation bois ou uni —

Dimensions bureaux

100 / 120 / 140 / 160 / 180



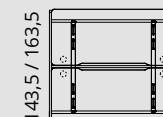
Bureaux individuels
vue du dessus

160 / 180



Bureaux manager
vue du dessus

120 / 140 / 160 / 180



Bureaux multipostes
vue du dessus

Synoptique plateaux

95 / 115 / 135 / 155 / 175



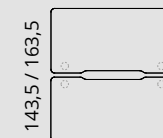
Plateaux bureaux individuels

155 / 175



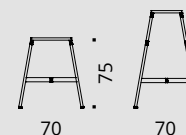
Plateaux bureaux manager

115 / 135 / 155 / 175

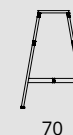


Plateaux bureaux multipostes

Piétements



Pieds arches individuels

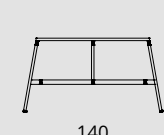


70

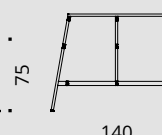
70

75

105



140



140



105

Pieds arches multipostes

Comment composer vos bureaux et tables ALTO ?

DÉPART

SUIVANT

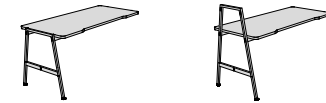
EXEMPLES DE COMPOSITIONS

Bureaux individuels H 75 cm



Pieds standards
H 75 cm

Pieds hauts
H 105 cm

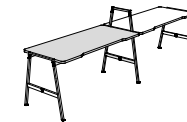


Pied standard
H 75 cm

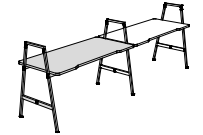
Pied haut
H 105 cm



1 plan départ, pieds H 75 cm
+ 1 plan suivant, pied H 75 cm



1 plan départ, pieds H 75 cm
+ 1 plan suivant, pied H 105 cm



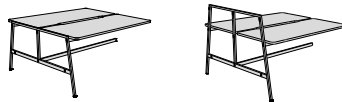
1 plan départ, pieds H 105 cm
+ 1 plan suivant, pied H 105 cm

Bureaux multipostes H 75 cm



Pieds standards
H 75 cm

Pieds hauts
H 105 cm



Pied standard
H 75 cm

Pied haut
H 105 cm



1 plan multiposte départ, pieds H 75 cm
+ 1 plan multiposte suivant, pied H 75 cm



1 plan multiposte départ, pieds H 75 cm
+ 1 plan multiposte suivant, pied H 105 cm



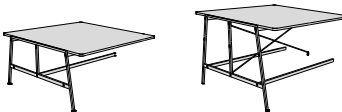
1 plan multiposte départ, pieds H 105 cm
+ 1 plan multiposte suivant, pied H 105 cm

Tables de réunion carrées H 75 / 105 cm



Pieds standards
H 75 cm

Pieds hauts
H 105 cm



Pied standard
H 75 cm

Pied haut
H 105 cm



1 table carrée départ, pieds H 75 cm
+ 1 table carré suivant, pied H 75 cm



1 table haute carrée départ, pieds H 105 cm
+ 1 table carrée suivant, pied H 75 cm



1 table haute carrée départ, pieds H 105 cm
+ 1 table haute carrée suivant, pied H 105 cm

Tables de réunion rectangles H 105 cm



Pieds hauts
H 105 cm



Pied haut
H 105 cm



1 table haute rectangle départ, pieds H 105 cm
+ 1 table haute rectangle suivant, pied H 105 cm



1 table haute rectangle départ, pieds H 105 cm
+ 1 plan individuel suivant, pied H 75 cm



1 table haute rectangle départ, pieds H 105 cm
+ 1 plan individuel suivant, pied H 105 cm

Bureaux individuels avec caissons Solo
et voiles de fond, pieds standards H 75 cm
Noir - Blanc



Bureau individuel avec retour et caisson Solo, pieds standards H 75 cm
Noir - Nebraska



Bureau individuel avec panneau écran frontal, pieds hauts H 105 cm
Noir - Timber





Bureau manager avec tablette d'extension et voile de fond,
pieds standards H 75 cm
Noir - Nebraska

**Bureaux individuels avec panneaux écrans
frontaux et latéraux, pieds hauts H 105 cm**
Noir - Blanc





— Piétements métal —



— Plateaux décors imitation bois ou uni —

BUREAUX INDIVIDUELS



P 70 CM



P 80 CM

		Dim. (cm)	Réf.	Finition plateau		Réf.	Finition plateau
Plans droits H 75 cm Élément départ Pieds standards H 75 cm		L 100	DS405	+ <input type="checkbox"/>		DS485	+ <input type="checkbox"/>
		L 120	DS415	+ <input type="checkbox"/>		DS495	+ <input type="checkbox"/>
		L 140	DS425	+ <input type="checkbox"/>		DS505	+ <input type="checkbox"/>
		L 160	DS435	+ <input type="checkbox"/>		DS515	+ <input type="checkbox"/>
		L 180	—	—		DS525	+ <input type="checkbox"/>
Plans droits H 75 cm Élément suivant Pied standard H 75 cm		L 100	DS445	+ <input type="checkbox"/>		DS535	+ <input type="checkbox"/>
		L 120	DS455	+ <input type="checkbox"/>		DS545	+ <input type="checkbox"/>
		L 140	DS465	+ <input type="checkbox"/>		DS555	+ <input type="checkbox"/>
		L 160	DS475	+ <input type="checkbox"/>		DS565	+ <input type="checkbox"/>
		L 180	—	—		DS575	+ <input type="checkbox"/>
Plans droits H 75 cm Élément départ Pieds hauts H 105 cm		L 100	DS585	+ <input type="checkbox"/>		DS665	+ <input type="checkbox"/>
		L 120	DS595	+ <input type="checkbox"/>		DS675	+ <input type="checkbox"/>
		L 140	DS605	+ <input type="checkbox"/>		DS685	+ <input type="checkbox"/>
		L 160	DS615	+ <input type="checkbox"/>		DS695	+ <input type="checkbox"/>
		L 180	—	—		DS705	+ <input type="checkbox"/>
Plans droits H 75 cm Élément suivant Pied haut H 105 cm		L 100	DS625	+ <input type="checkbox"/>		DS715	+ <input type="checkbox"/>
		L 120	DS635	+ <input type="checkbox"/>		DS725	+ <input type="checkbox"/>
		L 140	DS645	+ <input type="checkbox"/>		DS735	+ <input type="checkbox"/>
		L 160	DS655	+ <input type="checkbox"/>		DS745	+ <input type="checkbox"/>
		L 180	—	—		DS755	+ <input type="checkbox"/>

Dotés de 2 passe-câbles pré-débouchants Ø 80 mm sous le plateau pour le passage des câbles

Bureaux manager

NOUVEAU

Dim. (cm)

Réf.

Finition plateau

Plans manager H 75 cm
Pieds standards H 75 cm



P 90 / L 160
P 90 / L 180

DY325
DY335

+
+

Dotés de 2 passe-câbles pré-débouchants Ø 80 mm sous le plateau pour le passage des câbles

► Extensions

Dim. (cm)

Réf.

Finition plateau

Extensions / Retours
Sur pied de soutien
H 75 cm



P 50 / L 70
P 50 / L 100

DS765
DS775

+
+

NOUVEAU

Dim. (cm)

Réf.

Finition plateau

Tablettes d'extension
Se fixent sur le piétement
avec équerres
P 35 cm




L 70 cm
L 80 cm

DY215
DY225

+
+



— Piétements métal —



— Plateaux décors imitation bois ou uni —



— Panneaux écrans tissu chiné Step Mélange —

Autres tissus nous consulter

ALTO A



► Caissons

Caisson suspendu Solo avec porte

P 70 / H 75 - 42,5 / L 32,5 cm
pour bureaux individuels P 70 / P 80 cm



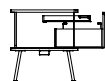
Description
1 porte - 1 poignée - 1 serrure
1 tablette intérieure réglable
corps du caisson noir - 2 pieds métal

Réf.
DT005

Finition top / base
+

Caisson suspendu Solo avec tiroirs

P 70 / H 75 - 42,5 / L 32,5 cm
pour bureaux individuels P 70 / P 80 cm



Description
1 façade - 1 poignée - 1 serrure
2 tiroirs intérieurs
corps du caisson noir - 2 pieds métal

Réf.
DT015

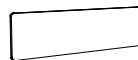
Finition top / base
+



► Panneaux écrans

Panneaux écrans frontaux

H 40 cm à fixer par pinces



Description
L 80 pour plan L 100 cm
L 100 pour plan L 120 cm
L 120 pour plan L 140 cm
L 140 pour plan L 160 cm
L 160 pour plan L 180 cm

Réf.
DS885
DS895
DS905
DS915
DS925

Finition panneau
+
+
+
+
+

Pinces métal

pour panneau écran frontal



Description
Pour bureau individuel

Réf.
DS935G

Finition
Noir

Panneaux écrans latéraux Solo d'extrémité

H 55 cm à fixer par pinces



Description
L 70 pour plan P 70 cm
L 80 pour plan P 80 cm

Réf.
DS945
DS955

Finition panneau
+
+

Pinces métal

pour panneau écran latéral à fixer



Description
Pour bureau individuel

Réf.
DS965G

Finition
Noir

Panneaux écrans latéraux Solo intermédiaires

H 40 cm à poser sur supports métal



Description
L 70 pour plan P 70 cm
L 80 pour plan P 80 cm

Réf.
DS975
DS985

Finition panneau
+
+

Supports métal

pour panneau écran latéral à poser



Description
Pour bureau individuel

Réf.
DS995G

Finition
Noir

► Options

Goulottes techniques d'électrification

P 16 / H 8 cm
H utile 4 cm



Description
L 50 pour plan L 100 cm
L 70 pour plan L 120 cm
L 90 pour plan L 140 cm
L 110 pour plan L 160 cm
L 130 pour plan L 180 cm

Réf.
DS785G
DS795G
DS805G
DS815G
DS825G

Finition
Noir

Voiles de fond suspendus

H 30 cm réel
H 35 cm posé




Description
L 50 pour plan L 100 cm
L 70 pour plan L 120 cm
L 90 pour plan L 140 cm
L 110 pour plan L 160 cm
L 130 pour plan L 180 cm

Réf.
DS835G
DS845G
DS855G
DS865G
DS875G

Finition
Noir

Supports accessoires

Support casque, sac. Se fixent sur les piétements



Description
Vendus par lot de 2

Réf.
DT035G

Finition
Noir

A ALTO | BUREAUX MULTIPOSTES



**Bureaux multipostes coulissants
départ/suivant avec caisson Duo**
Noir - Blanc



**Table de réunion haute carrée, pieds hauts H 105 cm
avec bureau multiposte suivant, pied standard H 75 cm**
Noir - Timber

Bac à crochet métal noir
(accessoire optionnel)





**Bureau multiposte avec caisson Duo,
pieds standards H 75 cm**
Noir - Nebraska



Table basse galet, pieds métal
Noir - Blanc



**Bureaux multipostes départ/suivant avec banc
Duo et panneau latéral Duo d'extrémité**
Noir - Timber



BUREAUX MULTIPOSTES avec plateaux fixes

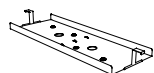


		Dim. (cm)	Réf.	Finition plateau	Réf.	Finition plateau
Plans multipostes H 75 cm Élément départ Pieds standards H 75 cm (goulotte optionnelle)		L 120	DT045	+ <input type="checkbox"/>	DT105	+ <input type="checkbox"/>
		L 140	DT055	+ <input type="checkbox"/>	DT115	+ <input type="checkbox"/>
		L 160	DT065	+ <input type="checkbox"/>	DT125	+ <input type="checkbox"/>
		L 180	—	—	DT135	+ <input type="checkbox"/>
Plans multipostes H 75 cm Élément suivant Pied standard H 75 cm (goulotte optionnelle)		L 120	DT075	+ <input type="checkbox"/>	DT145	+ <input type="checkbox"/>
		L 140	DT085	+ <input type="checkbox"/>	DT155	+ <input type="checkbox"/>
		L 160	DT095	+ <input type="checkbox"/>	DT165	+ <input type="checkbox"/>
		L 180	—	—	DT175	+ <input type="checkbox"/>
Plans multipostes H 75 cm Élément départ Pieds hauts H 105 cm (goulotte optionnelle)		L 120	DT185	+ <input type="checkbox"/>	DT245	+ <input type="checkbox"/>
		L 140	DT195	+ <input type="checkbox"/>	DT255	+ <input type="checkbox"/>
		L 160	DT205	+ <input type="checkbox"/>	DT265	+ <input type="checkbox"/>
		L 180	—	—	DT275	+ <input type="checkbox"/>
Plans multipostes H 75 cm Élément suivant Pied haut H 105 cm (goulotte optionnelle)		L 120	DT215	+ <input type="checkbox"/>	DT285	+ <input type="checkbox"/>
		L 140	DT225	+ <input type="checkbox"/>	DT295	+ <input type="checkbox"/>
		L 160	DT235	+ <input type="checkbox"/>	DT305	+ <input type="checkbox"/>
		L 180	—	—	DT315	+ <input type="checkbox"/>

Dotés de 2 passe-câbles pré-débouchants Ø 80 mm sous le plateau pour le passage des câbles

► Options

**Goulottes doubles
d'électrification**
P 33,5 / H 9 / H utile 4,5 cm



Description

Réf.

Finition

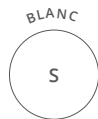
L 65 pour plan L 120 cm
L 85 pour plan L 140 cm
L 105 pour plan L 160 cm
L 125 pour plan L 180 cm

DT325G
DT335G
DT345G
DT355G

Noir

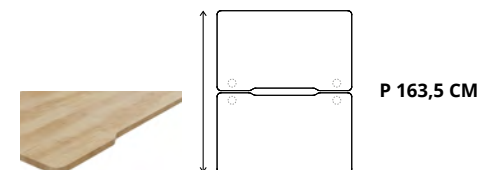
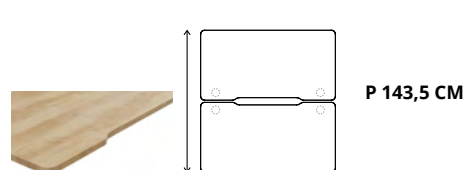


— Piétements métal —



— Plateaux décors imitation bois ou uni —

BUREAUX MULTIPOSTES avec plateaux coulissants



		Dim. (cm)	Réf.	Finition plateau	Réf.	Finition plateau
Plans multipostes H 75 cm Élément départ Pieds standards H 75 cm <i>(goulotte incluse)</i>		L 120	DT425	+	DT485	+
		L 140	DT435	+	DT495	+
		L 160	DT445	+	DT505	+
		L 180	—	—	DT515	+
Plans multipostes H 75 cm Élément suivant Pied standard H 75 cm <i>(goulotte incluse)</i>		L 120	DT455	+	DT525	+
		L 140	DT465	+	DT535	+
		L 160	DT475	+	DT545	+
		L 180	—	—	DT555	+
Plans multipostes H 75 cm Élément départ Pieds hauts H 105 cm <i>(goulotte incluse)</i>		L 120	DT565	+	DT625	+
		L 140	DT575	+	DT635	+
		L 160	DT585	+	DT645	+
		L 180	—	—	DT655	+
Plans multipostes H 75 cm Élément suivant Pied haut H 105 cm <i>(goulotte incluse)</i>		L 120	DT595	+	DT665	+
		L 140	DT605	+	DT675	+
		L 160	DT615	+	DT685	+
		L 180	—	—	DT695	+

Dotés de 2 passe-câbles pré-débouchants Ø 80 mm sous le plateau pour le passage des câbles

► Extensions

NOUVEAU

Dim. (cm) Réf. Finition plateau

Tablettes d'extension

Se fixent sur les piétements avec équerres (fixation à droite ou à gauche)
P 35 cm




L 143,5 cm DY245 +
L 163,5 cm DY255 +

► Options

Description Réf. Finition

Supports accessoires

Support casque, sac, veste. Se fixent sur les piétements et panneaux écrans latéraux



Vendus par lot de 2 DT035G Noir

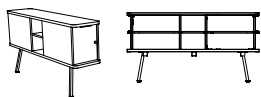


OPTIONS

► Caissons & Rangement

Caisson suspendu Duo avec portes

P 143,5 / H 75 - 42,5 / L 32,5 cm
pour bureaux multipostes et tables
de réunion P 143,5 / P 163,5 cm



Description

2 portes + 1 niche centrale + 1 tablette intérieure,
1 poignée, 1 serrure par caisson
corps du caisson noir
2 pieds métal

Réf.

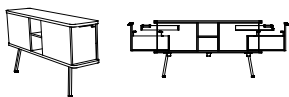
DT395

Finition top / base

+

Caisson suspendu Duo avec tiroirs

P 143,5 / H 75 - 42,5 / L 32,5 cm
pour bureaux multipostes et tables
de réunion P 143,5 / P 163,5 cm



2 façades + 1 niche centrale + 2 tiroirs,
1 poignée, 1 serrure par caisson
corps du caisson noir
2 pieds métal

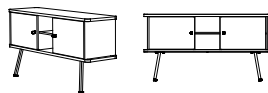
DT405

+

NOUVEAU

Rangement portes battantes

P 143,5 / H 75 - 42,5 / L 40 cm
pour bureaux multipostes et tables
de réunion P 143,5 / P 163,5 cm



2 portes + 1 niche centrale + 1 tablette intérieure,
1 poignée, 1 serrure par rangement
corps du rangement noir - portes décors imitation
bois ou uni
2 pieds métal

DY265

+

Caisson mélaminé mobile Slim avec tiroirs

P 55 / H 60 / L 32 cm
Unicolore



2 tiroirs dont 1 tiroir intérieur H 6 cm avec plumier
+ 1 tiroir bac H 20 cm
1 poignée - 1 serrure

DT025

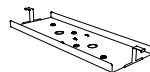
+



► Gestion des câbles

Goulotte doubles d'électrification

P 33,5 / H 9 / H utile 4,5 cm



Description

L 65 pour plan L 120 cm
L 85 pour plan L 140 cm
L 105 pour plan L 160 cm
L 125 pour plan L 180 cm

Réf.

DT325G
DT335G
DT345G
DT355G

Finition

Noir

Descente de câbles articulée



Descente articulée universelle en PVC
Se fixe sous les plateaux par vis à bois

AC415G

Noir

Descente de câbles

Gaine en polyester tressé non feu
Ø 25 mm à fermeture zip



L 110 cm
L 150 cm pour tables hautes

DR845G
DR855G

Noir

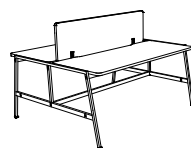


ALTO A



► **Panneaux écrans**

Panneaux écrans frontaux
H 40 cm à fixer par pinces



Description
L 100 pour plan L 120 cm
L 120 pour plan L 140 cm
L 140 pour plan L 160 cm
L 160 pour plan L 180 cm

Réf.

Finition panneau

DS895 +

DS905 +

DS915 +

DS925 +

Pinces métal

pour panneau écran frontal



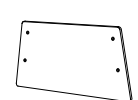
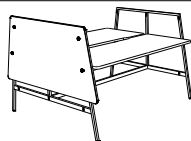
Pour bureaux multipostes

DT365G

Noir

Panneau écran latéral Duo d'extrémité

H 72 cm à fixer par vis
sur pieds H 75 / H 105 cm



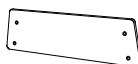
L 143 cm pour bureaux multipostes
P 143,5 / P 163,5 cm

DT375

+

Panneau écran latéral Duo intermédiaire

H 40 cm
Pour pied H 105 cm : à fixer par vis



L 143 cm pour bureaux multipostes
P 143,5 / P 163,5 cm

DT385

+

Pour pied H 75 cm : supports métal à poser



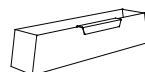
Pour bureaux multipostes

DS995G

Noir

Bac à crochet métal noir

P 14 / H 12,5 / L 54 cm
Dimensions utiles : P 10,5 / H 12 / L 50 cm



Se positionne sur les piétements H 75 / H 105 cm
et sur les panneaux écrans par clipsage

DX305G

Noir



► **Banc**

Banc Duo
P 45 / H 113 / L 143,5 cm
H assise 41 cm - P assise 42,5 cm
Pour bureaux multipostes et tables
de réunion P 143,5 / P 163,5 cm



Description

Réf.

Finition

Assise en mousse tapissée en tissu step
mélange 100% Trevira CS non feu M1
Épaisseur assise 6 cm. Se fixe par vissage
sur les piétements Duo (H 75 ou H 105 cm)

DT415

+



► **Table basse** NOUVEAU

Table basse galet
H 34 cm sur pieds métal



Description

Réf.

Finition

L 70 / P 70 cm

DY365

+



ALTO

Coworking

Mobilité, flexibilité et ergonomie sont aujourd'hui des notions essentielles au sein des espaces de travail.

Les solutions de coworking **Alto** proposent des options innovantes, confortables et pratiques pour organiser vos lieux d'échanges et sont idéales pour créer le lien entre les collaborateurs. Stations mobiles 3^{ème} niveau et leurs accessoires (bacs de rangement, tableau blanc, porte-sacoche) ou tables hautes de forme rectangulaire ou carrée associent ergonomie, connectique intégrée et look contemporain pour créer des ambiances collaboratives chaleureuses et efficaces au sein de vos espaces. Les solutions **Alto** répondent à toutes vos envies d'aménagement (zones lounge, réunion, coworking ou projets) et favorisent naturellement l'inspiration et la créativité des équipes.





**Stations de travail mobiles
(accessoires optionnels)**
Noir - Timber

ALTO

**Station de travail mobile
(accessoires optionnels)**
Ocre - Blanc



Supports accessoires
(accessoire optionnel)



Kit de 3 bacs de rangement
(accessoire optionnel)



Tableau aimanté blanc
(accessoire optionnel)

Tables de réunion hautes carrées départ/suivant avec banc et caisson Duo

Noir - Nebraska

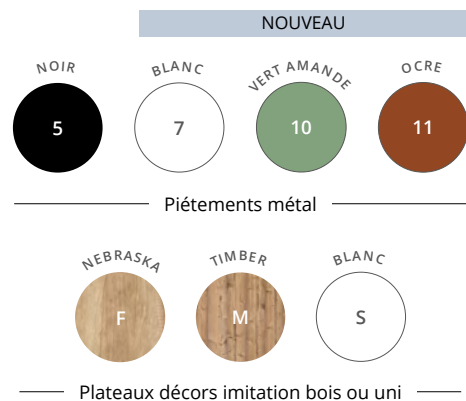


Tables de réunion hautes rectangles départ/suivant

Noir - Blanc

CARACTÉRISTIQUES

ALTO 



Plateau

Panneau mélaminé Structurex® ép. 25 mm. 4 coins arrondis R40. Chants ABS anti-choc 2 mm. 2 hauteurs de travail : H 105 et H 75 cm.

Électrification

Plateaux disponibles en 2 versions : pré-électrifiable ou **avec électrification** incluant un bloc électrique encastré, équipé de 3 PC + 1 USB A 5v + 1 USB C 5v + 1 passage de câbles.

GARANTIE 5 ANS



Blanc



Vert amande



Ocre



Station de travail mobile

Roulettes

4 roulettes Ø 75 mm avec freins.

Piètement

Piètement de type arche « A » métal de section carrée 25 x 25 mm, avec traverses structurales de section 40 x 25 cm. Hauteur totale : H 180 cm.

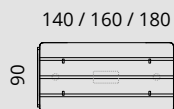


Table haute carrée



Table haute rectangulaire

Dimensions



Station de travail mobile et table haute rectangulaire vue du dessus

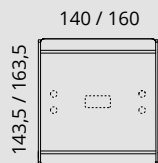
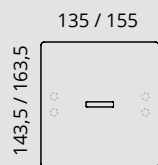


Table haute carrée vue du dessus

Synoptique plateaux

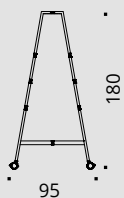


Plateaux de la station de travail mobile et de la table haute rectangulaire

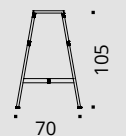


Plateaux de la table haute carrée

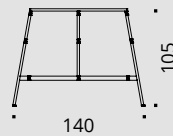
Piètements



Pied arche station de travail mobile



Pied arche table haute rectangulaire




Pied arche table haute carrée

DESCRIPTIF TECHNIQUE

- Plateaux mélaminés Structurex® ép. 25 mm, 4 coins arrondis R40. Chants ABS anti-choc 2 mm.
- Stations de travail mobiles et tables de réunion disponibles en 2 versions de plateaux : pré-électrifiable ou avec électrification incluant un bloc électrique encastré, équipé de 3 PC + 1 USB A 5v + 1 USB C 5v + 1 passage de câbles. Câble d'alimentation 2 m inclus.
- Piètements H 180 cm ou H 105 cm (selon versions) de type arche « A » métal de section carrée 25 x 25 mm, avec traverses structurales de section 40 x 25 mm. Finition époxy laqué noir.
- Stations de travail mobiles disponibles également en finition époxy laqué blanc (lisse) et vert amande ou ocre (texturé).
- Ensembles reliés par poutres structurales en acier, de section 40 x 25 mm, finitions coordonnées aux piètements.
- Piètements permettant la fixation d'accessoires ou d'options (kit 3 bacs de rangement, tableau blanc, support accessoires, bac supérieur, banc, caisson selon versions).
- Stations mobiles : 4 roulettes Ø 75 mm avec freins sur pied H 180 cm. Tables hautes : vérins de stabilité sur pied H 105 cm (course 10 mm).

NOIR



— Piétements métal —

NEBRASKA



TIMBER



BLANC



— Plateaux décors imitation bois ou uni —

STATIONS DE TRAVAIL mobiles

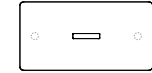
PRÉ-ÉLECTRIFIABLE

Plateaux munis de 2 passe-câbles Ø 80 mm et 1 Top Access double pré-débouchants



AVEC ÉLECTRIFICATION

Plateaux munis d'1 bloc électrique encastré (3 PC + USB A/C) et 2 passe-câbles Ø 80 mm pré-débouchants



	Dim. (cm)		Réf.	Finition plateau		Réf.	Finition plateau
Stations de travail mobiles H 75 - 105 cm Pieds hauts H 180 cm et 4 roulettes avec freins	P 90 / L 140		DX235	+		DX265	+
	P 90 / L 160		DX245	+		DX275	+
	P 90 / L 180		DX255	+		DX285	+

NOUVEAU

Tablette d'extension

Se fixe sur les piétements avec équerres (fixation à droite ou à gauche)
P 35 cm

L 90 cm



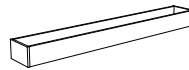
DY235

+

► Options

Bac de rangement supérieur

En mélaminé. P 24 / H 15 cm
Se fixe sur la traverse supérieure de la station de travail



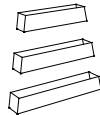
L 137,5 cm pour station de travail L 140 cm
L 157,5 cm pour station de travail L 160 cm
L 177,5 cm pour station de travail L 180 cm

DX323
DX333
DX343

+
+
+

Kit 3 bacs de rangement

En métal noir
P 12 / H 12 / L 55-65-75 cm



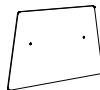
Se fixent sur le pied H 180 cm

DX295G

● Noir

Tableau aimanté blanc

En métal blanc
H 40 / L 70 cm



Se fixe sur le pied H 180 cm

DX317S

○ Blanc

Supports accessoires

Support casque, sac, veste

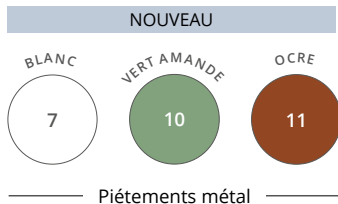


Vendus par lot de 2
Se fixent sur les piétements H 105 / H 180 cm et sur les panneaux écrans latéraux

DT035G

● Noir





Piétements métal



Plateaux décors imitation bois ou uni

ALTO

GARANTIE 5 ANS

STATIONS DE TRAVAIL mobiles

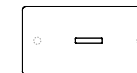
PRÉ-ÉLECTRIFIABLE

Plateaux munis de 2 passe-câbles Ø 80 mm et 1 Top Access double pré-débouchants



AVEC ÉLECTRIFICATION

Plateaux munis d'1 bloc électrique encastré (3 PC + USB A/C) et 2 passe-câbles Ø 80 mm pré-débouchants



NOUVEAU

	Dim. (cm)		Réf.	Finition piétement	Finition plateau		Réf.	Finition piétement	Finition plateau
Stations de travail mobiles H 75 - 105 cm Pieds hauts H 180 cm et 4 roulettes avec freins	P 90 / L 140		DX23	+	+		DX26	+	+
	P 90 / L 160		DX24	+	+		DX27	+	+
	P 90 / L 180		DX25	+	+		DX28	+	+

Tablette d'extension

Se fixe sur les piétements avec équerres (fixation à droite ou à gauche)
P 35 cm

L 90 cm



DY23

+

+

► Options

Bac de rangement supérieur

En mélaminé. P 24 / H 15 cm
Se fixe sur la traverse supérieure de la station de travail



Description

L 137,5 cm pour station de travail L 140 cm
L 157,5 cm pour station de travail L 160 cm
L 177,5 cm pour station de travail L 180 cm

Réf.

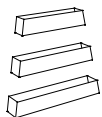
DX323
DX333
DX343

Finition

+
+
+

Kit 3 bacs de rangement

En métal
P 12 / H 12 / L 55-65-75 cm



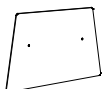
Se fixent sur le pied H 180 cm

DX297S
DX2910R
DX2911W

Blanc
 Vert Amande
 Ocre

Tableau aimanté blanc

En métal blanc
H 40 / L 70 cm



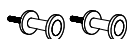
Se fixe sur le pied H 180 cm

DX317S

Blanc

Supports accessoires

Support casque, sac, veste



Vendus par lot de 2
Se fixent sur les piétements H 105 / H 180 cm et sur les panneaux écrans latéraux

DT035G

Noir

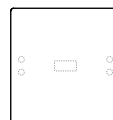




TABLES DE RÉUNION carrées

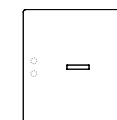
PRÉ-ÉLECTRIFIABLE

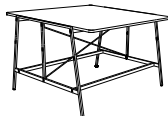

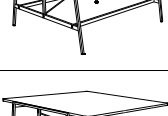
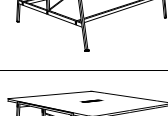

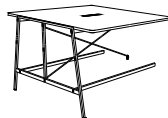
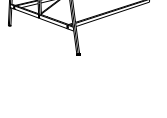
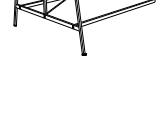
Plateaux munis de 4 passe-câbles Ø 80 mm et 1 Top Access double pré-débouchants



AVEC ÉLECTRIFICATION

Plateaux munis d'1 bloc électrique encastré (3 PC + USB A/C) et 4 passe-câbles Ø 80 mm pré-débouchants



	Dim. (cm)		Réf.	Finition plateau		Réf.	Finition plateau
Tables hautes carrées H 105 cm Élément départ Pieds hauts H 105 cm	P 143,5 / L 140 (4/6 personnes)		DT785	+ <input type="checkbox"/>		DT825	+ <input type="checkbox"/>
	P 163,5 / L 160 (6/8 personnes)		DT795	+ <input type="checkbox"/>		DT835	+ <input type="checkbox"/>
Tables hautes carrées H 105 cm Élément suivant Pied haut H 105 cm	P 143,5 / L 140 (4 personnes)		DT805	+ <input type="checkbox"/>		DT845	+ <input type="checkbox"/>
	P 163,5 / L 160 (4 personnes)		DT815	+ <input type="checkbox"/>		DT855	+ <input type="checkbox"/>

► Extensions

NOUVEAU

Tablettes d'extension

Se fixent sur les piétements avec équerres (fixation à droite ou à gauche)
P 35 cm



Dim. (cm)	Réf.	Finition plateau
L 143,5 cm	DY245	+ <input type="checkbox"/>
L 163,5 cm	DY255	+ <input type="checkbox"/>





TABLES DE RÉUNION rectangles

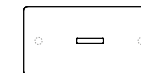
PRÉ-ÉLECTRIFIABLE

















Plateaux munis de 2 passe-câbles Ø 80 mm et 1 Top Access double pré-débouchants



AVEC ÉLECTRIFICATION

Plateaux munis d'1 bloc électrique encastré (3 PC + USB A/C) et 2 passe-câbles Ø 80 mm pré-débouchants



	Dim. (cm)		Réf.	Finition plateau		Réf.	Finition plateau
Tables hautes rectangles H 105 cm Élément départ Pieds hauts H 105 cm	P 90 / L 140		DT865	+ 		DT925	+ 
	P 90 / L 160		DT875	+ 		DT935	+ 
	P 90 / L 180		DT885	+ 		DT945	+ 
Tables hautes rectangles H 105 cm Élément suivant Pied haut H 105 cm	P 90 / L 140		DT895	+ 		DT955	+ 
	P 90 / L 160		DT905	+ 		DT965	+ 
	P 90 / L 180		DT915	+ 		DT975	+ 

► Extension NOUVEAU

Tablette d'extension

Se fixe sur les piétements avec équerres (fixation à droite ou à gauche)
P 35 cm



Dim. (cm) Réf. Finition plateau

L 90 cm DY235 + 

► Options

Top Access double

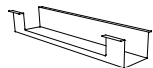
Pour tables pré-électrifiables



P 14,8 / L 31,6 cm DU135G Noir

Goulotte universelle

Pour tables pré-électrifiables
P 12 / H 9 / L 60 cm
H utile 8 cm



Se fixe sous les plateaux par vis à bois DP045G Noir

Obturbateur électrifié

Équipé de 1 PC + 1 USB A 5v
Câble d'alimentation de 2 m inclus



Ø 100 mm
Se fixe sur le passe-câbles pré-débouchant Ø 80 mm du plateau DQ135G Noir

Obturbateur avec chargeur à induction



Ø 88 mm
Se fixe sur le passe-câbles pré-débouchant Ø 80 mm du plateau DQ015G Noir



NOUVEAU

ALTO

Solutions de rangements

Les solutions de rangement **Alto**, modulaires et contemporaines, associent fonctionnalité et esprit contemporain.

Parfaitement associées à l'esthétique de la gamme **Alto**, les armoires et console **Alto** complètent l'aménagement de vos espaces de travail en proposant des solutions de rangement de proximité et de séparation d'espaces, pratiques, fonctionnelles et astucieuses.

Sur piétements métal (H 32,5 cm) ou sur patins simples, les rangements **Alto** se distinguent par la diversité des hauteurs disponibles (H 75, H 105, H 146 ou H 176 cm selon versions), une largeur 100 cm facile à utiliser et la combinaison d'un espace bibliothèque ouvert et d'une zone de rangement, à porte battante.





**Armoire porte battante H 105 cm
sur pieds métal**
Noir - Nebraska

**Armoires porte battante H 146 cm
sur patins**
Noir - Blanc





ALTO

Structure

Corps, portes et tablettes en panneaux mélaminés Structurex® ép. 16 mm et top / dessous ép. 25 mm. Chant ABS anti choc 2 mm.



Portes battantes

Portes munies de charnières métalliques à ouverture 100° avec amortisseur de fermeture. Poignée design métal noir.

Tablettes

Tablettes en panneau mélaminé Structurex® ép. 16 mm, réglables au pas de 32 mm.



Armoire porte battante H 176 / 146 cm

Piètements

Rangement disponible sur 4 pieds métal ou sur 5 patins.

Armoire porte battante H 105 / 75 cm



Console 2 portes battantes H 75 cm

Portes battantes

Rangement H 75 cm muni de portes à système d'ouverture par pression « push top open ».

DESCRIPTIF TECHNIQUE

- Structures, portes et tablettes en panneaux mélaminés Structurex® ép. 16 mm, top et base mélaminés Structurex® ép. 25 mm à coins arrondis. Chants ABS anti choc 2 mm.
- 2 versions de piétements pour compenser les défauts de planéité du sol et faciliter l'alignement de plusieurs meubles de même hauteur :
 - 4 Pieds H 32,5 cm en métal noir de section 25 x 25 mm.
 - 5 Patins H 25 mm (à l'exception du rangement L 143,5 cm) réglables par l'intérieur des meubles.
- Ensemble porte et niches positionnable droite / gauche (lors du montage).
- Portes battantes équipées d'un angle d'ouverture de 100° avec charnières métalliques amorties. Fermeture 3 points (1 point sur rangement 2 portes battantes H 75 cm) équipée d'une serrure avec un barillet interchangeable. 2 clés dont 1 pliable.
- Poignées design métal noir en standard.
- Tablettes en panneau mélaminé Structurex® ép. 16 mm. Montage des tablettes facile grâce aux côtés d'armoires pré-perçés. Tablettes réglables au pas de 32 mm, dim. utiles P 36,5 x L 56,8 / 38 cm (pour armoires 1 porte battante L 100 cm) et P 34,5 x L 28 cm (pour console 2 portes battantes L 143,5 cm).

CARACTÉRISTIQUES

NOIR

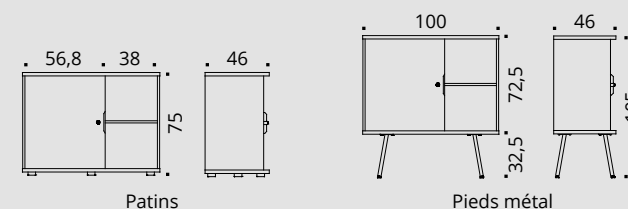


Structure décor uni

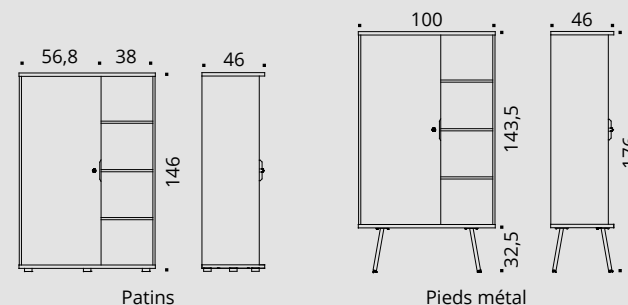


Top / base, portes et tablettes décors imitation bois ou uni

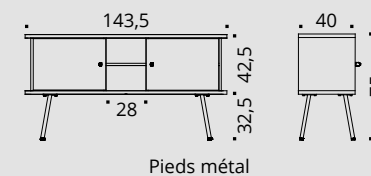
Armoire porte battante H 75 / H 105 cm



Armoire porte battante H 146 / 176 cm



Console 2 portes battantes H 75 cm



Pieds métal



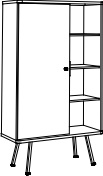

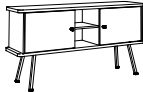

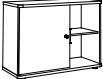

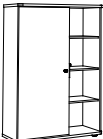



ALTO 



RANGEMENTS portes battantes

NOUVEAU

Sur pieds métal		Dim. (cm)	Réf.	Finition top / base + portes + tablettes
Armoire porte battante H 105 cm 1 tablette Structurex®		P 46 cm / L 100 cm	DY305G	+ 
Armoire porte battante H 176 cm 3 tablettes Structurex®		P 46 cm / L 100 cm	DY285G	+ 
Console 2 portes battantes H 75 cm 1 tablette Structurex®		P 40 cm / L 143,5 cm	DY315G	+ 
Sur patins		Dim. (cm)	Réf.	Finition top / base + portes + tablettes
Armoire porte battante H 75 cm 1 tablette Structurex®		P 46 cm / L 100 cm	DY29G	+ 
Armoire porte battante H 146 cm 3 tablettes Structurex®		P 46 cm / L 100 cm	DY27G	+ 



RANGEMENTS

epOXIA

6 avenue Charles de Gaulle
78150 Le Chesnay
+33 1 39 66 00 77
contact@epoxia.com
www.epoxia.com



Rejoignez-nous sur nos réseaux sociaux

