



Conseil, devis, aménagement 01 39 66 00 77 du lundi au vendredi de 9h à 18h

GARANTIE
2
ANS

LIVRAISON
MONTAGE

MADE IN
EU
EUROPE


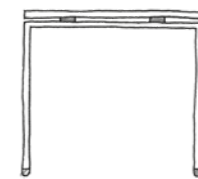


Atreo

epoxia



/versatilité Atreo est un système très polyvalent qui offre des solutions idéales pour un ou plusieurs postes de travail. Les conteneurs latéraux structurels peuvent être équipés d'un coussin. Les pieds ont des formes variées, ouvertes ou en anneau.



/fonctionnalité les bench avec des conteneurs structuraux latéraux sont une solution très fonctionnelle. En effet, ils permettent de compacter l'espace de stockage à proximité du poste de travail, tandis que le passage des câbles s'effectue à l'intérieur du compartiment technique (dos amovible).



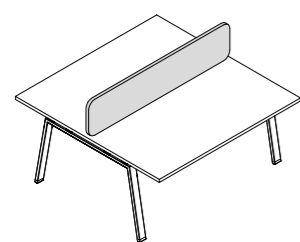
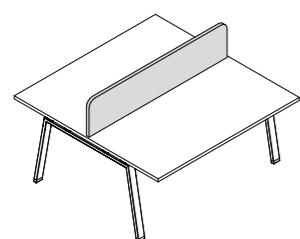
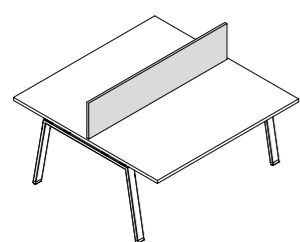


/tout à portée de main

les meubles de service sont parfaits pour les différents solutions d'un grand impact esthétique. Ils peuvent être accessorisés avec coussins en tissu qui donnent une nouvelle fonction d'assise.







Ecrans de séparation les bench avec un plateau d'un seul tenant sont conçus pour être accessorisés avec des écrans de séparation qui se fixent directement au-dessus du plateau. Ils peuvent recouvrir toute la longueur du plateau ou être rentrants. Les coins peuvent être arrondis selon choix esthétique.





Aux bench avec plateaux séparés et aux bureaux individuels, on peut accrocher des écrans de séparation rectangulaires ou trapézoïdaux en ajoute à la particulière forme en "vague".








/réglage les pieds Ateo sont disponibles dans différentes couleurs époxy et peuvent être placées à ras du plan de travail ou en retrait. Toutes les versions de jambe disposent également d'une solution réglable en hauteur de 65 à 85 cm (hauteur au-dessus du plateau).







/commodité afin de supporter les bench rectangulaire Atreo et gérer l'électrification jusqu'au sol, il y a la possibilité d'utiliser des bases centrales en mélaminé. La choix tombe sur la version 43x37 cm avec panneaux amovible (A) et sur la version "slim" 30x30 cm avec porte battente (B).



Les câbles au-dessous du plateau sont rassemblés dans paniers passe-câbles en fil d'acier (C) ou oulotte en métal vernie époxy (D).





/partage les postes de travail côte-à-côte et les bench ont la possibilité de partager les pieds Atreo, en réduisant au minimum les composants structurels. Les pieds intermédiaires peuvent être alignés ou rentrants par rapport au plateau.





/combinaisons parmi les solutions de stockage les plus récentes, nous trouvons Lato, la collection d'armoires modulaires avec coque en mélamine. Les portes peuvent être en mélamine ou en métal, tandis que le dos en mélamine peut être recouvert de tissu. Les nombreuses options de matériaux et de couleurs font du Lato le complément idéal des bureaux Atreo.







/esthétique les pieds fermés sont un choix esthétique simple et élégant disponibles soit pour solutions bench soit pour bureaux individuels. Toutes typologies de pieds sont équipés de vérins ergonomiques et vis de nivelage en polypropylène translucide noir ou blanc.





/postes de travail multiples

les postes de travail à 120° sont idéaux pour le compactage des lieux de travail de manière créative et fonctionnelle.

Pour ces groupes de trois, la base triangulaire centrale est équipée d'une porte permettant d'accéder au câblage.







/lignes courbes Atreo, en tant que système très flexible, permet de réaliser de tables de réunion incurvées, bien appréciées pour l'aménagement de salles multifonctionnelles, bibliothèques et milieux scolaires.







/exécutif l'extraordinaire flexibilité de la collection Atreo, permet de satisfaire également les exigences d'un bureau privé. Le bureau peut être conçu pour solutions exécutives, modernes et élégantes.



/accessoires beaucoup de solutions sont offertes afin de pouvoir accessoriser les plateaux de bureaux, bench et tables de réunion. L'électrification peut être gérée très simplement grâce à nos modules Flat, qui permettent d'incorporer le système de prises directement sur le plateau. Le cadre en métal époxy est parfaitement coordonné à la couleur de la structure, en mettant en valeur un design qui pense à chaque petit détail.





/réunion les tables de réunion Atreo peuvent être individuelles ou multiples. Dans les deux cas, elles sont proposées avec pieds trapèze ainsi que pieds droits. Les lignes essentielles permettent de jouer sur les compléments entre plateau et pied, afin de créer l'aménagement unique et accueillant.







/cloisons techniques Les cloisons techniques Atreo peuvent être fixés au mur ou avoir des roulettes afin de pouvoir être déplacés. Ils offrent également un espace pour accrocher un moniteur. Les câbles sont cachés dans le cloison vertical et ils sortent par un accès approprié.



plateaux

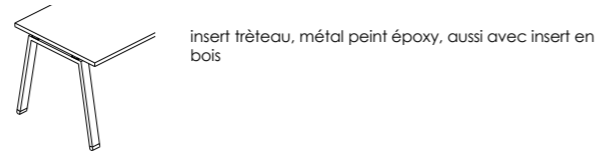


melamine avec coins droits

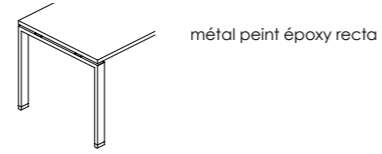


melamine avec coins arrondis

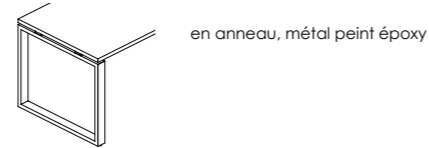
pieds



insert tréteau, métal peint époxy, aussi avec insert en bois

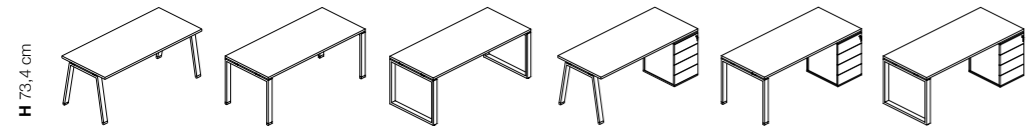


métal peint époxy recta



en anneau, métal peint époxy

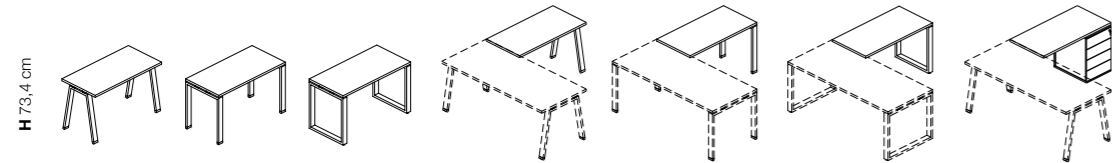
bureaux



H 73,4 cm

L 120/140/160/180/200 - P 80/90 cm

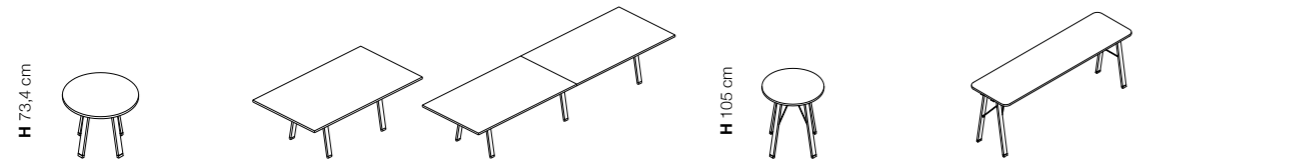
retours



H 73,4 cm

L 80/100/120 - P 60 cm

tables de réunion

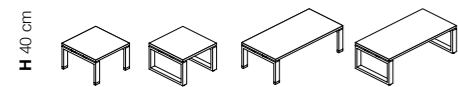


H 73,4 cm

H 105 cm

Ø 90/100/120/130/150 cm L 210/280 - P 120 cm L 420/560 - P 120 cm Ø 90/100/120/130/150 cm L 140/160/180/200/220/240/260/280 - P 60/80 cm

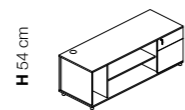
tables basses



H 40 cm

L/P 60 cm L 120 - P 60 cm

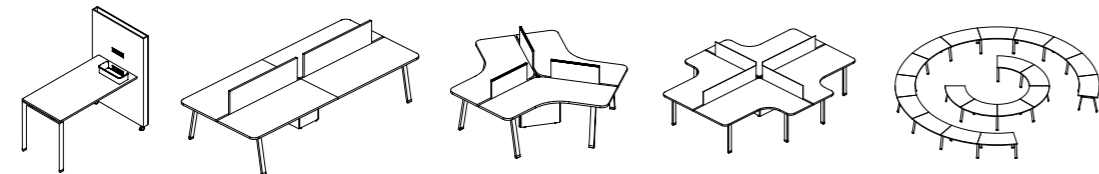
meuble retour



H 54 cm

L 160 - P 58 cm

exemples de compositions



EPOXIA

6 avenue Charles de Gaulle
78150 Le Chesnay
+33 1 39 66 00 77
contact@epoxia.com
www.epoxia.com



Rejoignez-nous sur nos réseaux sociaux

