

AGILE

design R&D Martex




Agile est une collection de bureaux, bench et table réunion avec lignes simples et géométriques.
Grande possibilité de choix entre deux typologies de épaisseurs pour les plateaux, 14 ou 30 mm, et la variété des finitions pour les pieds.

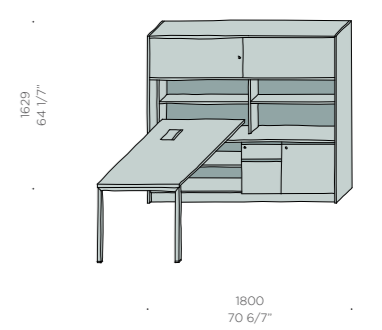
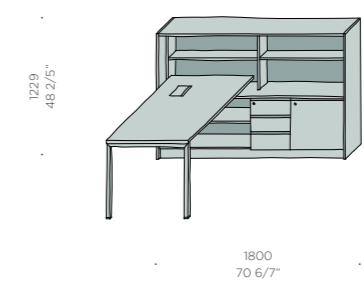
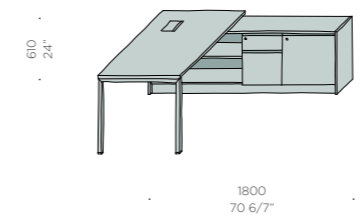


Bureau L. 1800 P. 800 mm avec plateau mélaminé Blanc et chant Olmo, meuble de service structurel L. 1600 P. 550 H. 610 mm avec câblage, en mélaminé Olmo.





Le bureau peut être accroché aux rangements Vertebra disponible en différentes hauteurs: 610, 1229, 1629 mm.
 Les solutions avec la station de travail horizontale Vertebra permettent un classement facile et une électrification cachée dans les rangements, avec socle amovible pour accéder aux câbles.







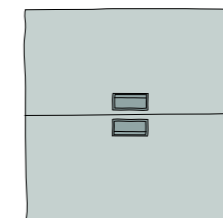
Caisson hauteur bureau 4 tiroirs L. 395 P. 600 H. 720 mm; poignées en PVC filantes prise de main dans la même finition. Disponible aussi avec 2 tiroirs et tiroir D.S. avec extraction totale.



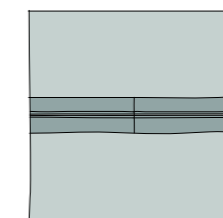
Meuble de service L. 800 P. 550 H. 645 mm avec roulettes, porte battante et 3 tiroirs, en laque mat Avio. Disponible avec portes, niches ouvertes ou tiroirs classeur.



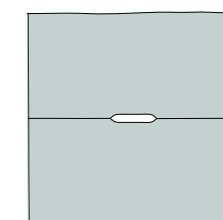
Top-access pour plateaux ép. 14 ou 30 mm



Flipper pour plateaux ép. 30 mm



Passage des câbles pour plateaux ép. 14 ou 30 mm



Les géométries simples et essentielles des pieds sont synonymes de légèreté et rendent la collection parfaite pour toutes les espaces bureau. Dans la photo bench L. 1600 P. 1600 mm avec plateaux et pieds en finition laquée Crème et cloisonnettes laquée Ocra.







Chaque espace de travail peut être enrichi par accessoires pour devenir encore plus fonctionnel. Cloisonnettes en mélamine ou tissu, tiroir sous le plan de travail ou caissons, bras support écran et électrification intégrée sont seulement quelques exemple.



Bench en ligne L. 2000 P. 800 mm, rangements suspendus avec portes coulissantes. Panneaux en liège ou en mélamine avec possibilité d'écrire, rails pour accessoires peuvent être intégrés.





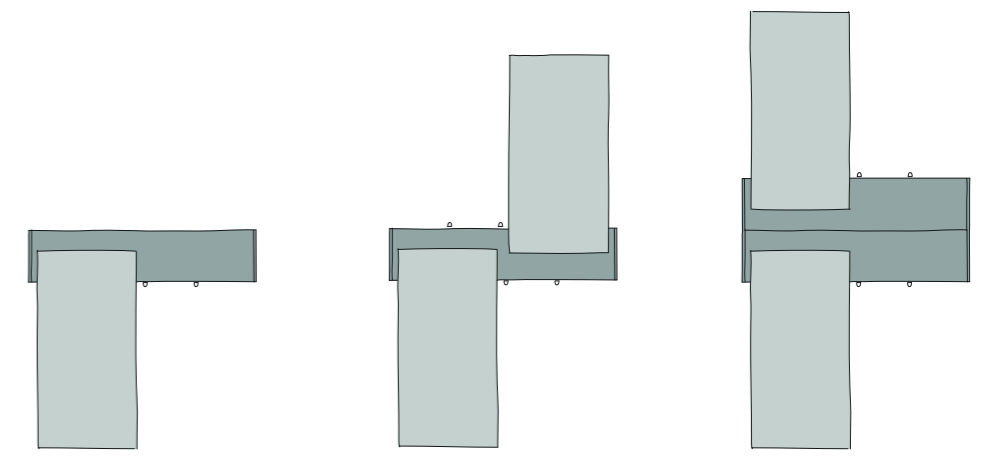
Configuration L. 2200 P. 1600 mm avec bench, bout de bench et armoires H. 1100 mm avec portes battantes et poignées filantes.



Configurations essentielles, flexibles et fonctionnels, que grâce à la variété des armoires, disponibles en différentes hauteurs et configurations, permettent d'organiser l'espace de travail en créant un haut niveau de confort.







Vertebra mono face

Vertebra deux faces

Vertebra double








Toutes les tables réunions ont la possibilité d'avoir une électrification intégrée et complètement cachée, en conférant fonctionnalité à son design impérissable.

AGILE

MEL - MELAMINE / MELAMINICO / MÉLAMINE



038 Bianco 056 Grigio Silicio 030 Olmo 034 Rovere Naturale 040 Nocino 041 Titanio



035 Bianco + Nocino edge + bordo Nocino + bord Nocino 043 Bianco + Nucleo edge + bordo Nucleo + bord Nucleo 037 Bianco + Olmo edge + bordo Olmo + bord Olmo 036 Bianco + Rovere edge + bordo Rovere + bord Rovere



048 Titanio + Nocino edge + bordo Nocino + bord Nocino 049 Titanio + Nucleo edge + bordo Nucleo + bord Nucleo 044 Titanio + Olmo edge + bordo Olmo + bord Olmo 045 Titanio + Rovere edge + bordo Rovere + bord Rovere

LAC - MATT LACQUERED COLOURS / LACCATI OPACHI / LAQUÉ MAT



401 Bianco 430 Poggia 427 Corda 403 Crema 431 Roccia 428 Cappuccino 406 Tortora 408 Verde Oliva 433 Verde Muschio




432 Avio 421 Ocra 413 Amarena 417 Titanio 418 Fondente 429 Ombra 419 Grigio Carbone 420 Nero

LEGS AND BEAMS / GAMBE E TRAVI / PIEDS ET POUTRES




053 Bianco 051 Nero

CAT. C - FABRIC ANGEL / TESSUTO ANGEL / TISSU ANGEL




860 Beige 861 Marrone 862 Verde 863 Azzurro

CAT. D - FABRIC JET / TESSUTO JET / TISSU JET




601 Giallo 602 Cappuccino 603 Verde Pistacchio 604 Verde Bosco 605 Azzurro 606 Blu 607 Grigio Pioggia 608 Antracite

CAT. H - FABRIC LUNA 2 / TESSUTO LUNA 2 / TISSU LUNA 2




984 Panna 982 Marrone Chiaro 986 Moka 983 Verde 987 Avio 981 Grigio Chiaro 985 Grigio Scuro 989 Zucca




988 Blu Scuro 990 Verde Scuro

CAT. I - FABRIC CAPTURE / TESSUTO CAPTURE / TISSU CAPTURE




951 Grigio Chiaro 954 Grigio Scuro 957 Verde 950 Corallo

CAT. L - FABRIC MAIN LINE FLAX / TESSUTO MAIN LINE FLAX / TISSU MAIN LINE FLAX



721 Newbury 722 Monument 723 Westminster 724 Barbican 725 Archway 727 Temple 728 Upminster 729 Greenford

CAT. M - FABRIC MERIT / TESSUTO MERIT / TISSU MERIT



701 Blu Chiaro 702 Blu 703 Verde Chiaro 704 Verde 705 Rosso Chiaro 706 Rosso 707 Grigio

* Echantillons de coloris indicatifs, ils peuvent différer de l'original

	MEL	LAC	BIANCO 053	NERO 051	ALL FABRICS
Tops th. 14 © 2020 S.p.A.	•	•			
Legs		•	•	•	
Screen	•	•			•
Modesty	•	•			