

Teos





Poste de Direction
 Poste L 200 x 100 cm,
 Desserte Bois,
 Piétement Noir et Plan Chêne Authentique.

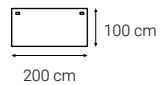
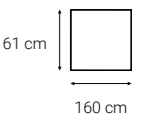
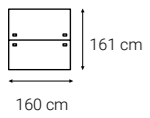


Table de Réunion
 Table carrée L 160 x P 161 cm
 Piétement Blanc et plan Sable.

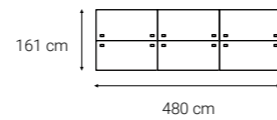




Bench
 2 postes droits L 160 cm,
 1 écran de séparation KE tissu L 140 cm, finition Cumin (STM05)
 2 classeurs latéraux hauteur bureau,
 2 niches bois,
 Piétements et plans Blanc.



Bench x6
 6 postes droits L 160 cm,
 3 écrans de séparation KE (frontaux), L 160 cm,
 Finition Zinc (AC03)
 4 écrans de séparation KE (latéraux), L 80 cm,
 Finition Orage (AC05)
 6 caissons mobiles compact bois L 32 cm,
 Piétements Blanc et plans Peuplier Sablé.



Structures et piétements

Piétements carrés 5 x 5 cm, en Acier revêtement époxy, équipés de vérins de réglage 0 à 2 cm.

Fixe hauteur 73 cm (hauteur sous plateau 70,5 cm) ou **réglable en hauteur** de 65 à 85 cm.

2 largeurs de piétements :

80 cm pour Postes individuels,

161 cm pour Postes partagés.

Goulottes structurales en Acier revêtement époxy, étudiées pour la gestion des câbles (H 8,5 x L 9 cm).

Montage rapide sans vis assurant une excellente stabilité.

3 finitions en stock



19 22 60



Montage rapide

Plateaux Stratifié antibactérien

Haute résistance à l'abrasion et à la rayure.

Revêtement antibactérien sauf finition CHA.


Épaisseur 25 mm.

Chant droit ABS plaqué 2 mm.

2 obturateurs rectangulaires en ABS intégrés sur tous les bureaux (3 sur le Compact 90° Symétrique), pour le passage des câbles.



5 finitions en stock



BM SA PS CHA CFN

Voile de fond

Selon la structure choisie, 2 options :

Fixation sous plateau avec 2 équerres Métal Blanc (19), Argent (22) ou Noir (60), hauteur 34 cm, (espace entre plateau et VF : 2 cm).



Épaisseur 1 mm

**VOILE DE FOND MÉTAL PERFORÉ
FINITION ÉPOXY**




19 22 60



Épaisseur 8 mm

**VOILE DE FOND MÉLAMINÉ
ASSORTI AU PLATEAU**



BM SA PS CHA CFN

Largeur 70 cm

Pour les références (Postes fixes et réglables) :
TE 12, TE 120 SY

Métal perforé

Bois

Largeur 110 cm

Pour la référence (Postes fixes et réglables) :
TE 14

Métal perforé

Bois

Largeur 130 cm

Pour les références (Postes fixes et réglables) :
TE 16, TE 9016 D/G

Métal perforé

Bois

Largeur 150 cm

Pour les références (Postes fixes et réglables) :
TE 18, TE 1809, TE 9018 D/G, TE 2010

Métal perforé

Bois

Électrification

Très simple à mettre en œuvre.

Horizontalement

Large Goulotte intégrée semi-ouverte pour faciliter la circulation ainsi que le stockage des câbles. En Métal, peint époxy Blanc (19), Argent (22) ou Noir (60). Hauteur : 8,5 cm, Largeur : 9 cm.

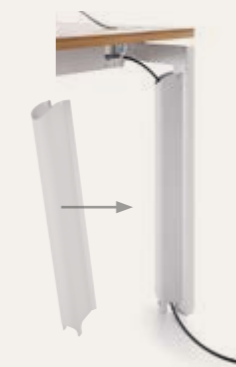
Elle permet l'intégration de boîtiers électriques.

La sortie des câbles peut s'effectuer par les obturateurs des plateaux.



Verticalement

En option, Goulotte en Métal, peint époxy Blanc (19), Argent (22) ou Noir (60) à fixer sur les pieds TÉOS. À la fois amovible et largement dimensionnée. Se clipse sur le piétement.



Obturateurs coordonnés

En standard, les plateaux sont équipés d'obturateurs Blanc sur plateaux Blanc et d'obturateurs Argent pour toutes autres finitions de plateaux.

Pour une harmonisation parfaite de votre aménagement, optez pour des obturateurs coordonnés.

Obturateur rectangulaire

pour plateau épaisseur 25 mm TEOS
(Blanc 19, Argent 22 ou Noir 60)

Postes droits profondeur 80 cm

Poste droit L 80 cm



Pieds fixes
Pieds réglables

Poste droit L 120 cm



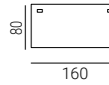
Pieds fixes
Pieds réglables

Poste droit L 140 cm



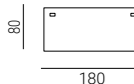
Pieds fixes
Pieds réglables

Poste droit L 160 cm



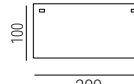
Pieds fixes
Pieds réglables

Poste droit L 180 cm



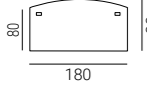
Pieds fixes
Pieds réglables

Poste droit L 200 cm



Pieds fixes
Pieds réglables

Poste Accueil L 180 cm



Pieds fixes
Pieds réglables

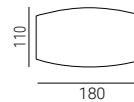
Tables

Table Carrée (Délai 4 semaines)



Pieds fixes

Table Tonneau

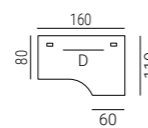


Pieds fixes

Postes Compacts profondeur 80 cm

Compact 90° L 160 cm

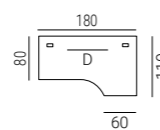
Si compact sans retour, ajouter un pied de renfort.



Pieds fixes
Pieds réglables

Compact 90° L 180 cm

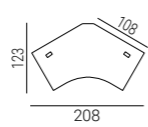
Si compact sans retour, ajouter un pied de renfort.



Pieds fixes
Pieds réglables

Compact 120° Symétrique retours 80 L 208 cm

Pieds fixes **TE 120 SY 820 6,55**



Retours / Extensions (Fournis avec platine)

Retour L 80 cm



Pied fixe
Pied réglable

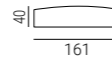
Retour pour caisson porteur (L 80 cm)

Ajouter le caisson hauteur bureau profondeur 60 (voir rangement)



Fixe

Extension latérale



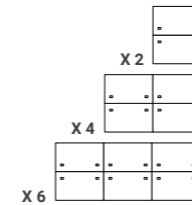
Pied fixe
Pied réglable

Multipostes, profondeur 80 cm

Pieds fixes

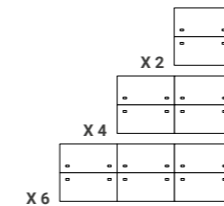
Postes L 120 cm

x 2 120 x 161 cm
x 4 240 x 161 cm
x 6 360 x 161 cm



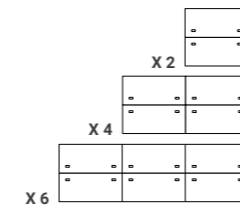
Postes L 140 cm

x 2 140 x 161 cm
x 4 280 x 161 cm
x 6 420 x 161 cm



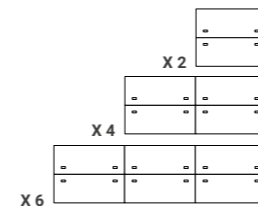
Postes L 160 cm

x 2 160 x 161 cm
x 4 320 x 161 cm
x 6 480 x 161 cm



Postes L 180 cm

x 2 180 x 161 cm
x 4 360 x 161 cm
x 6 540 x 161 cm



Pied de renfort carré

Pour compacts sans retour

Fixe
Réglable




5 ans GARANTIE



* Sauf CHA



STRUCTURES ET PIÈTEMENTS



PLATEAUX



epoxia

6 avenue Charles de Gaulle
78150 Le Chesnay
+33 1 39 66 00 77
contact@epoxia.com
www.epoxia.com



Rejoignez-nous sur nos réseaux sociaux

